



## Statistische Berichte

Kennziffer  
A III 1 j  
2009

# Wanderungen in Bayern 2009

Nach Regierungsbezirken, kreisfreien Städten  
und Landkreisen



# Bestellen im Internet

## www.statistik.bayern.de/veroeffentlichungen

### **Kostenlos** (Informationelle Grundversorgung)

Alle Statistischen Berichte und die Querschnittsveröffentlichung „Bayern Daten“ können im Internetangebot des Landesamts unter „Veröffentlichungen“ kostenlos als Datei (PDF und teilweise EXCEL) heruntergeladen werden.

### **Kostenpflichtig**

Alle anderen Veröffentlichungen sind im Internetangebot kostenpflichtig. Sie können dort als Datei (auch auf Datenträger) und auch als Druckausgabe bestellt werden. In diesen Fällen ist lediglich eine einmalige Anmeldung erforderlich.

### **Lieferung**

- per Download (bei kostenlosen Dateien)
- per E-Mail (als PDF-Datei oder -falls verfügbar- als XLS-Datei)
- per Post (als Druck-Ausgabe oder als CD-ROM bzw. DVD)

### **Newsletter-Service**

Per E-Mail benachrichtigen wir Sie aktuell über unsere Neuerscheinungen. Dabei können Sie individuell auswählen, welche Themen Sie beobachten möchten.

### Zeichenerklärung

0	mehr als nichts, aber weniger als die Hälfte der kleinsten in der Tabelle nachgewiesenen Einheit	( )	Nachweis unter dem Vorbehalt, dass der Zahlenwert erhebliche Fehler aufweisen kann
-	nichts vorhanden oder keine Veränderung	p	vorläufiges Ergebnis
/	keine Angabe, da Zahl nicht sicher genug	r	berichtigtes Ergebnis
·	Zahlenwert unbekannt, geheimzuhalten oder nicht rechenbar	s	geschätztes Ergebnis
...	Angabe fällt später an	D	Durchschnitt
x	Tabellenfach gesperrt, da Aussage nicht sinnvoll	≙	entspricht

#### **Auf- und Abrundungen**

Im Allgemeinen ist ohne Rücksicht auf die Endsummen auf- bzw. abgerundet worden. Deshalb können sich bei der Summierung von Einzelangaben geringfügige Abweichungen zu den ausgewiesenen Endsummen ergeben. Bei der Aufgliederung der Gesamtheit in Prozent kann die Summe der Einzelwerte wegen Rundens vom Wert 100 % abweichen. Eine Abstimmung auf 100 % erfolgt im Allgemeinen nicht.

### Impressum

Verleger, Herausgeber und Druck Bayerisches Landesamt für Statistik und Datenverarbeitung  
Neuhauser Straße 8, 80331 München  
Briefanschrift: 80288 München

Bestellungen Telefon 089 2119-205  
Telefax 089 2119-457  
E-Mail vertrieb@statistik.bayern.de  
Internet www.statistik.bayern.de

© Bayerisches Landesamt für Statistik und Datenverarbeitung, München 2010  
Alle Veröffentlichungen oder Daten sind Werke im Sinne § 2 Urheberrechtsgesetz. Die Verwendung, Vervielfältigung und/oder Verbreitung von Veröffentlichungen oder Daten gleich welchen Mediums (Print, Datenträger, Datei etc.) – auch auszugsweise – ist nur mit Quellenangabe gestattet.  
Sie bedarf der vorherigen Genehmigung bei Nutzung für gewerbliche Zwecke, bei entgeltlicher Verbreitung oder bei Weitergabe an Dritte sowie bei Weiterverbreitung über elektronische Systeme und/oder Datenträger. Sofern in den Produkten auf das Vorhandensein von Copyrightrechten Dritter hingewiesen wird, sind die in deren Produkten ausgewiesenen Copyrightbestimmungen zu wahren. Alle übrigen Rechte bleiben vorbehalten.

## Inhaltsübersicht

### Tabellen

	Seite
1. Wanderungen in Bayern 2009 nach Regierungsbezirken, Regionen, kreisfreien Städten und Landkreisen .....	2
2. Binnenwanderungsgewinn bzw. -verlust in Bayern nach Regierungsbezirken seit 1989 .....	20
3. Wanderungen über die Landesgrenze (Außenwanderung) in Bayern 2009 nach Herkunfts- bzw. Zielgebieten .....	20
4. Wanderungen in Bayern seit 1989 .....	21
5. Die über die Grenze des Bundesgebietes Zu- und Fortgezogenen in Bayern 2009 nach Herkunfts- bzw. Zielgebieten .....	22

### Schaubilder

<b>Schaubild 1:</b> Wanderungen über die Landesgrenze 2009 nach Geschlecht und Altersgruppen der Wandernden .....	23
<b>Schaubild 2:</b> Wanderungen über die Landesgrenze seit 1992 .....	24
<b>Schaubild 3:</b> Wanderungsgewinn bzw. -verlust Bayerns gegenüber dem übrigen Bundesgebiet seit 1996 .....	24
<b>Schaubild 4:</b> Wanderungsgewinn bzw. -verlust der kreisfreien Städte und Landkreise in Bayern seit 1996 .....	25
<b>Erläuterungen zur Tabelle 1 (S. 4 und 5) .....</b>	<b>26</b>

### 1. Wanderungen nach Regierungsbezirken, Regionen,

Lfd. Nr.	Herkunfts- bzw. Zielgebiet	Wanderungen insgesamt								
		Zugezogene			Fortgezogene			Wanderungsgewinn bzw. -verlust (-)		
		insgesamt	männlich	weiblich	insgesamt	männlich	weiblich	insgesamt	männlich	weiblich
<b>Kreisfreie Städte</b>										
1	Oberbayern .....	106 206	58 101	48 105	105 770	58 873	46 897	436	- 772	1 208
2	Niederbayern .....	11 410	5 776	5 634	10 601	5 381	5 220	809	395	414
3	Oberpfalz .....	14 818	7 577	7 241	14 147	7 381	6 766	671	196	475
4	Oberfranken .....	15 620	7 882	7 738	15 660	7 986	7 674	- 40	- 104	64
5	Mittelfranken .....	49 671	25 781	23 890	47 849	25 260	22 589	1 822	521	1 301
6	Unterfranken .....	18 131	8 921	9 210	17 684	8 732	8 952	447	189	258
7	Schwaben .....	23 885	12 455	11 430	22 490	11 795	10 695	1 395	660	735
8	<b>Kreisfreie Städte zus.</b>	<b>239 741</b>	<b>126 493</b>	<b>113 248</b>	<b>234 201</b>	<b>125 408</b>	<b>108 793</b>	<b>5 540</b>	<b>1 085</b>	<b>4 455</b>
<b>Landkreise</b>										
1	Oberbayern .....	190 351	97 470	92 881	181 259	93 279	87 980	9 092	4 191	4 901
2	Niederbayern .....	49 992	25 142	24 850	50 471	25 552	24 919	- 479	- 410	- 69
3	Oberpfalz .....	37 532	18 835	18 697	37 932	19 045	18 887	- 400	- 210	- 190
4	Oberfranken .....	36 786	18 121	18 665	38 039	18 599	19 440	-1 253	- 478	- 775
5	Mittelfranken .....	46 485	23 621	22 864	47 132	24 081	23 051	- 647	- 460	- 187
6	Unterfranken .....	52 738	26 649	26 089	55 345	27 860	27 485	-2 607	-1 211	-1 396
7	Schwaben .....	76 428	38 498	37 930	76 518	38 638	37 880	- 90	- 140	50
8	<b>Landkreise zusammen</b>	<b>490 312</b>	<b>248 336</b>	<b>241 976</b>	<b>486 696</b>	<b>247 054</b>	<b>239 642</b>	<b>3 616</b>	<b>1 282</b>	<b>2 334</b>
<b>Regierungsbezirke</b>										
1	Oberbayern .....	296 557	155 571	140 986	287 029	152 152	134 877	9 528	3 419	6 109
2	Niederbayern .....	61 402	30 918	30 484	61 072	30 933	30 139	330	- 15	345
3	Oberpfalz .....	52 350	26 412	25 938	52 079	26 426	25 653	271	- 14	285
4	Oberfranken .....	52 406	26 003	26 403	53 699	26 585	27 114	-1 293	- 582	- 711
5	Mittelfranken .....	96 156	49 402	46 754	94 981	49 341	45 640	1 175	61	1 114
6	Unterfranken .....	70 869	35 570	35 299	73 029	36 592	36 437	-2 160	-1 022	-1 138
7	Schwaben .....	100 313	50 953	49 360	99 008	50 433	48 575	1 305	520	785
8	<b>Bayern</b>	<b>730 053</b>	<b>374 829</b>	<b>355 224</b>	<b>720 897</b>	<b>372 462</b>	<b>348 435</b>	<b>9 156</b>	<b>2 367</b>	<b>6 789</b>
<b>darunter Ausländer</b>										
<b>Regierungsbezirke</b>										
1	Oberbayern .....	88 066	51 499	36 567	87 916	52 711	35 205	150	-1 212	1 362
2	Niederbayern .....	10 999	6 169	4 830	10 297	6 015	4 282	702	154	548
3	Oberpfalz .....	9 013	5 195	3 818	8 362	5 107	3 255	651	88	563
4	Oberfranken .....	7 077	3 777	3 300	7 014	3 776	3 238	63	1	62
5	Mittelfranken .....	24 718	14 152	10 566	25 337	15 046	10 291	- 619	- 894	275
6	Unterfranken .....	11 572	6 734	4 838	11 517	6 832	4 685	55	- 98	153
7	Schwaben .....	19 540	11 084	8 456	18 481	10 671	7 810	1 059	413	646
8	<b>Bayern</b>	<b>170 985</b>	<b>98 610</b>	<b>72 375</b>	<b>168 924</b>	<b>100 158</b>	<b>68 766</b>	<b>2 061</b>	<b>-1 548</b>	<b>3 609</b>

### kreisfreien Städten und Landkreisen in Bayern 2009

davon Wanderungen												Lfd. Nr.
innerhalb Bayerns				über die Landesgrenze innerhalb des Bundesgebietes				über die Grenze des Bundesgebietes				
Zugezogene		Fortgezogene		Zugezogene		Fortgezogene		Zugezogene		Fortgezogene		
insgesamt	männlich	insgesamt	männlich	insgesamt	männlich	insgesamt	männlich	insgesamt	männlich	insgesamt	männlich	
42 252	21 464	44 794	22 834	26 223	13 520	19 236	10 057	37 731	23 117	41 740	25 982	1
7 694	3 900	6 915	3 496	1 536	733	1 480	678	2 180	1 143	2 206	1 207	2
10 280	5 270	9 580	4 846	2 138	1 076	2 152	1 157	2 400	1 231	2 415	1 378	3
9 453	4 840	9 267	4 690	3 604	1 816	3 646	1 881	2 563	1 226	2 747	1 415	4
28 304	14 171	26 481	13 286	9 929	5 070	8 075	4 220	11 438	6 540	13 293	7 754	5
10 549	5 196	9 976	4 881	5 184	2 460	5 048	2 415	2 398	1 265	2 660	1 436	6
15 233	7 854	14 555	7 419	5 120	2 568	4 389	2 261	3 532	2 033	3 546	2 115	7
<b>123 765</b>	<b>62 695</b>	<b>121 568</b>	<b>61 452</b>	<b>53 734</b>	<b>27 243</b>	<b>44 026</b>	<b>22 669</b>	<b>62 242</b>	<b>36 555</b>	<b>68 607</b>	<b>41 287</b>	<b>8</b>
138 881	68 982	134 048	66 625	25 013	13 000	19 950	10 348	26 457	15 488	27 261	16 306	1
39 693	19 399	40 540	19 763	4 185	2 221	3 816	2 009	6 114	3 522	6 115	3 780	2
29 738	14 364	30 555	14 696	3 410	1 787	3 341	1 764	4 384	2 684	4 036	2 585	3
29 602	14 472	30 903	14 959	4 713	2 360	4 673	2 321	2 471	1 289	2 463	1 319	4
34 692	16 929	36 916	18 425	5 421	2 736	5 280	2 635	6 372	3 956	4 936	3 021	5
37 536	18 400	39 022	19 071	9 998	4 993	10 798	5 355	5 204	3 256	5 525	3 434	6
52 075	25 556	52 430	25 806	15 465	7 798	14 423	7 200	8 888	5 144	9 665	5 632	7
<b>362 217</b>	<b>178 102</b>	<b>364 414</b>	<b>179 345</b>	<b>68 205</b>	<b>34 895</b>	<b>62 281</b>	<b>31 632</b>	<b>59 890</b>	<b>35 339</b>	<b>60 001</b>	<b>36 077</b>	<b>8</b>
181 133	90 446	178 842	89 459	51 236	26 520	39 186	20 405	64 188	38 605	69 001	42 288	1
47 387	23 299	47 455	23 259	5 721	2 954	5 296	2 687	8 294	4 665	8 321	4 987	2
40 018	19 634	40 135	19 542	5 548	2 863	5 493	2 921	6 784	3 915	6 451	3 963	3
39 055	19 312	40 170	19 649	8 317	4 176	8 319	4 202	5 034	2 515	5 210	2 734	4
62 996	31 100	63 397	31 711	15 350	7 806	13 355	6 855	17 810	10 496	18 229	10 775	5
48 085	23 596	48 998	23 952	15 182	7 453	15 846	7 770	7 602	4 521	8 185	4 870	6
67 308	33 410	66 985	33 225	20 585	10 366	18 812	9 461	12 420	7 177	13 211	7 747	7
<b>485 982</b>	<b>240 797</b>	<b>485 982</b>	<b>240 797</b>	<b>121 939</b>	<b>62 138</b>	<b>106 307</b>	<b>54 301</b>	<b>122 132</b>	<b>71 894</b>	<b>128 608</b>	<b>77 364</b>	<b>8</b>
<b>darunter Ausländer</b>												
25 339	13 831	25 157	13 797	7 788	4 455	6 172	3 579	54 939	33 213	56 587	35 335	1
3 841	2 136	3 719	2 040	760	440	668	390	6 398	3 593	5 910	3 585	2
2 825	1 595	2 641	1 429	635	373	799	504	5 553	3 227	4 922	3 174	3
2 419	1 454	2 370	1 268	729	403	950	532	3 929	1 920	3 694	1 976	4
7 168	3 822	8 492	4 884	2 371	1 273	2 100	1 208	15 179	9 057	14 745	8 954	5
3 914	2 202	3 694	2 033	1 687	920	1 923	1 054	5 971	3 612	5 900	3 745	6
6 931	3 881	6 364	3 470	2 635	1 449	2 434	1 339	9 974	5 754	9 683	5 862	7
<b>52 437</b>	<b>28 921</b>	<b>52 437</b>	<b>28 921</b>	<b>16 605</b>	<b>9 313</b>	<b>15 046</b>	<b>8 606</b>	<b>101 943</b>	<b>60 376</b>	<b>101 441</b>	<b>62 631</b>	<b>8</b>

## Noch: 1. Wanderungen nach Regierungsbezirken, Regionen,

Lfd. Nr.	Herkunfts- bzw. Zielgebiet	Wanderungen insgesamt								
		Zugezogene			Fortgezogene			Wanderungsgewinn bzw. -verlust (-)		
		insgesamt	männlich	weiblich	insgesamt	männlich	weiblich	insgesamt	männlich	weiblich
<b>Regionen <sup>1)</sup></b>										
1	Bayerischer Untermain.....	20 041	10 195	9 846	20 674	10 452	10 222	- 633	- 257	- 376
2	Würzburg.....	30 045	15 111	14 934	30 590	15 362	15 228	- 545	- 251	- 294
3	Main-Rhön.....	20 783	10 264	10 519	21 765	10 778	10 987	- 982	- 514	- 468
4	Oberfranken-West.....	29 213	14 377	14 836	29 309	14 467	14 842	- 96	- 90	- 6
5	Oberfranken-Ost.....	23 363	11 710	11 653	24 577	12 211	12 366	- 1 214	- 501	- 713
6	Oberpfalz-Nord.....	21 720	10 889	10 831	22 417	11 328	11 089	- 697	- 439	- 258
7	Industrieregion Mittelfranken.....	77 304	40 042	37 262	75 579	39 658	35 921	1 725	384	1 341
8	Westmittelfranken.....	18 852	9 360	9 492	19 402	9 683	9 719	- 550	- 323	- 227
9	Augsburg.....	46 417	23 835	22 582	45 715	23 516	22 199	702	319	383
10	Ingolstadt.....	25 016	13 496	11 520	24 266	13 009	11 257	750	487	263
11	Regensburg.....	35 047	17 785	17 262	34 062	17 426	16 636	985	359	626
12	Donau-Wald.....	33 108	16 363	16 745	32 635	16 173	16 462	473	190	283
13	Landshut.....	23 707	12 209	11 498	23 850	12 339	11 511	- 143	- 130	- 13
14	München.....	192 546	102 067	90 479	187 154	100 761	86 393	5 392	1 306	4 086
15	Donau-Ilher.....	26 198	13 208	12 990	26 122	13 250	12 872	76	- 42	118
16	Allgäu.....	27 698	13 910	13 788	27 171	13 667	13 504	527	243	284
17	Oberland.....	28 365	14 081	14 284	27 276	13 517	13 759	1 089	564	525
18	Südostoberbayern.....	50 630	25 927	24 703	48 333	24 865	23 468	2 297	1 062	1 235
19	<b>Bayern</b>	<b>730 053</b>	<b>374 829</b>	<b>355 224</b>	<b>720 897</b>	<b>372 462</b>	<b>348 435</b>	<b>9 156</b>	<b>2 367</b>	<b>6 789</b>
<b>Regionsgruppen</b>										
1	Regionen mit großen Verdichtungsräumen (Regionen 7, 9, 14).....	316 267	165 944	150 323	308 448	163 935	144 513	7 819	2 009	5 810
2	Grenzland- und überwiegend strukturschwache Regionen (Regionen 3 - 6, 8, 11 - 13).....	205 793	102 957	102 836	208 017	104 405	103 612	- 2 224	- 1 448	- 776
3	Sonstige ländliche Regionen (Regionen 1, 2, 10, 15 - 18).....	207 993	105 928	102 065	204 432	104 122	100 310	3 561	1 806	1 755
<b>Regionen <sup>1)</sup> darunter Ausländer</b>										
1	Bayerischer Untermain.....	3 650	2 097	1 553	3 565	2 083	1 482	85	14	71
2	Würzburg.....	5 369	3 299	2 070	5 571	3 425	2 146	- 202	- 126	- 76
3	Main-Rhön.....	2 553	1 338	1 215	2 381	1 324	1 057	172	14	158
4	Oberfranken-West.....	3 597	1 846	1 751	3 479	1 796	1 683	118	50	68
5	Oberfranken-Ost.....	3 493	1 937	1 556	3 542	1 980	1 562	- 49	- 43	- 6
6	Oberpfalz-Nord.....	3 490	2 099	1 391	3 196	2 056	1 140	294	43	251
7	Industrieregion Mittelfranken.....	21 662	12 411	9 251	22 255	13 228	9 027	- 593	- 817	224
8	Westmittelfranken.....	3 056	1 741	1 315	3 082	1 818	1 264	- 26	- 77	51
9	Augsburg.....	9 317	5 444	3 873	8 651	5 189	3 462	666	255	411
10	Ingolstadt.....	6 710	4 191	2 519	6 151	3 920	2 231	559	271	288
11	Regensburg.....	6 246	3 534	2 712	5 918	3 545	2 373	328	- 11	339
12	Donau-Wald.....	5 929	3 160	2 769	5 420	2 991	2 429	509	169	340
13	Landshut.....	4 334	2 565	1 769	4 118	2 530	1 588	216	35	181
14	München.....	65 435	38 373	27 062	67 111	40 364	26 747	- 1 676	- 1 991	315
15	Donau-Ilher.....	5 390	2 963	2 427	5 291	2 987	2 304	99	- 24	123
16	Allgäu.....	4 833	2 677	2 156	4 539	2 495	2 044	294	182	112
17	Oberland.....	5 180	2 825	2 355	4 945	2 698	2 247	235	127	108
18	Südostoberbayern.....	10 741	6 110	4 631	9 709	5 729	3 980	1 032	381	651
19	<b>Bayern</b>	<b>170 985</b>	<b>98 610</b>	<b>72 375</b>	<b>168 924</b>	<b>100 158</b>	<b>68 766</b>	<b>2 061</b>	<b>- 1 548</b>	<b>3 609</b>
<b>Regionsgruppen</b>										
1	Regionen mit großen Verdichtungsräumen (Regionen 7, 9, 14).....	96 414	56 228	40 186	98 017	58 781	39 236	- 1 603	- 2 553	950
2	Grenzland- und überwiegend strukturschwache Regionen (Regionen 3 - 6, 8, 11 - 13).....	32 698	18 220	14 478	31 136	18 040	13 096	1 562	180	1 382
3	Sonstige ländliche Regionen (Regionen 1, 2, 10, 15 - 18).....	41 873	24 162	17 711	39 771	23 337	16 434	2 102	825	1 277

<sup>1)</sup> Erläuterung sh. Seite 26

**kreisfreien Städten und Landkreisen in Bayern 2009**

davon Wanderungen												Lfd. Nr.
innerhalb Bayerns				über die Landesgrenze innerhalb des Bundesgebietes				über die Grenze des Bundesgebietes				
Zugezogene		Fortgezogene		Zugezogene		Fortgezogene		Zugezogene		Fortgezogene		
insgesamt	männlich	insgesamt	männlich	insgesamt	männlich	insgesamt	männlich	insgesamt	männlich	insgesamt	männlich	
12 954	6 459	12 962	6 415	5 262	2 631	5 756	2 857	1 825	1 105	1 956	1 180	1
19 386	9 451	19 574	9 462	6 664	3 169	6 667	3 227	3 995	2 491	4 349	2 673	2
15 745	7 686	16 462	8 075	3 256	1 653	3 423	1 686	1 782	925	1 880	1 017	3
22 244	10 943	22 512	11 044	4 338	2 159	4 141	2 104	2 631	1 275	2 656	1 319	4
16 957	8 442	17 807	8 684	3 999	2 027	4 207	2 108	2 407	1 241	2 563	1 419	5
17 034	8 257	17 731	8 550	2 011	1 055	2 113	1 151	2 675	1 577	2 573	1 627	6
49 048	24 327	49 057	24 769	12 673	6 485	10 624	5 505	15 583	9 230	15 898	9 384	7
13 948	6 773	14 340	6 942	2 677	1 321	2 731	1 350	2 227	1 266	2 331	1 391	8
33 792	16 869	33 497	16 644	6 952	3 525	6 219	3 135	5 673	3 441	5 999	3 737	9
16 603	8 419	16 620	8 340	3 496	1 949	2 878	1 571	4 917	3 128	4 768	3 098	10
26 493	13 118	25 886	12 734	3 951	2 025	3 805	2 007	4 603	2 642	4 371	2 685	11
25 454	12 400	25 443	12 367	3 395	1 709	3 002	1 469	4 259	2 254	4 190	2 337	12
18 278	9 085	18 381	9 071	1 892	1 018	1 840	971	3 537	2 106	3 629	2 297	13
106 789	53 427	105 784	53 301	37 919	19 608	28 344	14 776	47 838	29 032	53 026	32 684	14
15 667	7 674	15 818	7 762	7 282	3 734	6 820	3 495	3 249	1 800	3 484	1 993	15
17 849	8 867	17 670	8 819	6 351	3 107	5 773	2 831	3 498	1 936	3 728	2 017	16
20 646	10 083	20 270	9 834	4 160	2 065	3 343	1 670	3 559	1 933	3 663	2 013	17
37 095	18 517	36 168	17 984	5 661	2 898	4 621	2 388	7 874	4 512	7 544	4 493	18
<b>485 982</b>	<b>240 797</b>	<b>485 982</b>	<b>240 797</b>	<b>121 939</b>	<b>62 138</b>	<b>106 307</b>	<b>54 301</b>	<b>122 132</b>	<b>71 894</b>	<b>128 608</b>	<b>77 364</b>	19
189 629	94 623	188 338	94 714	57 544	29 618	45 187	23 416	69 094	41 703	74 923	45 805	1
156 153	76 704	158 562	77 467	25 519	12 967	25 262	12 846	24 121	13 286	24 193	14 092	2
140 200	69 470	139 082	68 616	38 876	19 553	35 858	18 039	28 917	16 905	29 492	17 467	3
<b>darunter Ausländer</b>												
1 515	864	1 390	757	697	359	847	476	1 438	874	1 328	850	1
1 480	865	1 494	841	660	364	739	402	3 229	2 070	3 338	2 182	2
919	473	810	435	330	197	337	176	1 304	668	1 234	713	3
1 222	693	1 234	637	377	212	464	254	1 998	941	1 781	905	4
1 208	767	1 140	631	352	191	487	278	1 933	979	1 915	1 071	5
1 117	656	1 005	573	212	133	295	188	2 161	1 310	1 896	1 295	6
6 096	3 226	7 431	4 319	2 124	1 141	1 802	1 035	13 442	8 044	13 022	7 874	7
1 072	596	1 061	565	247	132	298	173	1 737	1 013	1 723	1 080	8
3 709	2 092	3 255	1 788	1 010	543	884	487	4 598	2 809	4 512	2 914	9
1 875	1 117	1 727	1 010	464	289	414	255	4 371	2 785	4 010	2 655	10
1 964	1 080	1 924	1 017	481	276	564	357	3 801	2 178	3 430	2 171	11
1 830	1 008	1 719	914	436	247	352	201	3 663	1 905	3 349	1 876	12
1 744	981	1 708	965	266	157	255	148	2 324	1 427	2 155	1 417	13
17 728	9 555	17 815	9 718	6 358	3 635	4 871	2 811	41 349	25 183	44 425	27 835	14
1 623	893	1 642	880	1 055	585	974	550	2 712	1 485	2 675	1 557	15
1 599	896	1 467	802	570	321	576	302	2 664	1 460	2 496	1 391	16
2 096	1 157	2 133	1 163	285	151	261	127	2 799	1 517	2 551	1 408	17
3 640	2 002	3 482	1 906	681	380	626	386	6 420	3 728	5 601	3 437	18
<b>52 437</b>	<b>28 921</b>	<b>52 437</b>	<b>28 921</b>	<b>16 605</b>	<b>9 313</b>	<b>15 046</b>	<b>8 606</b>	<b>101 943</b>	<b>60 376</b>	<b>101 441</b>	<b>62 631</b>	19
27 533	14 873	28 501	15 825	9 492	5 319	7 557	4 333	59 389	36 036	61 959	38 623	1
11 076	6 254	10 601	5 737	2 701	1 545	3 052	1 775	18 921	10 421	17 483	10 528	2
13 828	7 794	13 335	7 359	4 412	2 449	4 437	2 498	23 633	13 919	21 999	13 480	3

## Noch: 1. Wanderungen nach Regierungsbezirken, Regionen,

Lfd. Nr.	Herkunfts- bzw. Zielgebiet	Wanderungen insgesamt								
		Zugezogene			Fortgezogene			Wanderungsgewinn bzw. -verlust (-)		
		insgesamt	männlich	weiblich	insgesamt	männlich	weiblich	insgesamt	männlich	weiblich
<b>Kreisfreie Städte</b>										
1	Ingolstadt .....	7 372	4 131	3 241	6 939	3 912	3 027	433	219	214
2	München .....	94 744	51 848	42 896	94 957	52 889	42 068	- 213	-1 041	828
3	Rosenheim .....	4 090	2 122	1 968	3 874	2 072	1 802	216	50	166
4	<b>Kreisfreie Städte zus.</b>	<b>106 206</b>	<b>58 101</b>	<b>48 105</b>	<b>105 770</b>	<b>58 873</b>	<b>46 897</b>	<b>436</b>	<b>- 772</b>	<b>1 208</b>
<b>Landkreise</b>										
1	Altötting .....	6 323	3 283	3 040	6 252	3 330	2 922	71	- 47	118
2	Bad Tölz-Wolfratshausen .....	7 870	3 888	3 982	7 415	3 717	3 698	455	171	284
3	Berchtesgadener Land .....	6 949	3 549	3 400	6 672	3 369	3 303	277	180	97
4	Dachau .....	9 659	4 924	4 735	8 749	4 544	4 205	910	380	530
5	Ebersberg .....	9 353	4 784	4 569	8 560	4 406	4 154	793	378	415
6	Eichstätt .....	6 567	3 460	3 107	6 734	3 365	3 369	- 167	95	- 262
7	Erding .....	7 856	3 964	3 892	7 239	3 696	3 543	617	268	349
8	Freising .....	12 275	6 334	5 941	12 780	6 616	6 164	- 505	- 282	- 223
9	Fürstenfeldbruck .....	14 240	7 149	7 091	12 951	6 585	6 366	1 289	564	725
10	Garmisch-Partenkirchen .....	6 227	3 145	3 082	6 100	3 007	3 093	127	138	- 11
11	Landsberg am Lech .....	7 388	3 755	3 633	6 992	3 581	3 411	396	174	222
12	Miesbach .....	6 948	3 348	3 600	6 569	3 153	3 416	379	195	184
13	Mühldorf a.Inn .....	6 405	3 373	3 032	6 090	3 239	2 851	315	134	181
14	München .....	27 383	14 512	12 871	25 602	13 779	11 823	1 781	733	1 048
15	Neuburg-Schrobenhausen .....	4 349	2 392	1 957	4 134	2 241	1 893	215	151	64
16	Pfaffenhofen a.d.Ilm .....	6 728	3 513	3 215	6 459	3 491	2 968	269	22	247
17	Rosenheim .....	16 998	8 732	8 266	15 971	8 211	7 760	1 027	521	506
18	Starnberg .....	9 648	4 797	4 851	9 324	4 665	4 659	324	132	192
19	Traunstein .....	9 865	4 868	4 997	9 474	4 644	4 830	391	224	167
20	Weilheim-Schongau .....	7 320	3 700	3 620	7 192	3 640	3 552	128	60	68
21	<b>Landkreise zusammen</b>	<b>190 351</b>	<b>97 470</b>	<b>92 881</b>	<b>181 259</b>	<b>93 279</b>	<b>87 980</b>	<b>9 092</b>	<b>4 191</b>	<b>4 901</b>
22	<b>Oberbayern</b>	<b>296 557</b>	<b>155 571</b>	<b>140 986</b>	<b>287 029</b>	<b>152 152</b>	<b>134 877</b>	<b>9 528</b>	<b>3 419</b>	<b>6 109</b>
<b>darunter Ausländer</b>										
<b>Kreisfreie Städte</b>										
1	Ingolstadt .....	2 680	1 584	1 096	2 533	1 555	978	147	29	118
2	München .....	42 766	25 752	17 014	45 411	28 012	17 399	-2 645	-2 260	- 385
3	Rosenheim .....	967	523	444	901	533	368	66	- 10	76
4	<b>Kreisfreie Städte zus.</b>	<b>46 413</b>	<b>27 859</b>	<b>18 554</b>	<b>48 845</b>	<b>30 100</b>	<b>18 745</b>	<b>-2 432</b>	<b>-2 241</b>	<b>- 191</b>
<b>Landkreise</b>										
1	Altötting .....	1 353	824	529	1 292	879	413	61	- 55	116
2	Bad Tölz-Wolfratshausen .....	1 473	802	671	1 280	751	529	193	51	142
3	Berchtesgadener Land .....	1 786	926	860	1 555	798	757	231	128	103
4	Dachau .....	2 373	1 333	1 040	2 126	1 254	872	247	79	168
5	Ebersberg .....	1 965	1 083	882	1 766	1 008	758	199	75	124
6	Eichstätt .....	1 583	1 010	573	1 378	832	546	205	178	27
7	Erding .....	1 389	787	602	1 252	719	533	137	68	69
8	Freising .....	3 057	1 724	1 333	3 262	1 856	1 406	- 205	- 132	- 73
9	Fürstenfeldbruck .....	2 878	1 610	1 268	2 670	1 535	1 135	208	75	133
10	Garmisch-Partenkirchen .....	1 164	665	499	1 181	640	541	- 17	25	- 42
11	Landsberg am Lech .....	1 111	633	478	1 122	688	434	- 11	- 55	44
12	Miesbach .....	1 432	754	678	1 367	673	694	65	81	- 16
13	Mühldorf a.Inn .....	1 378	875	503	1 195	790	405	183	85	98
14	München .....	7 577	4 293	3 284	7 308	4 194	3 114	269	99	170
15	Neuburg-Schrobenhausen .....	1 077	727	350	895	631	264	182	96	86
16	Pfaffenhofen a.d.Ilm .....	1 370	870	500	1 345	902	443	25	- 32	57
17	Rosenheim .....	3 471	2 035	1 436	3 219	1 919	1 300	252	116	136
18	Starnberg .....	2 319	1 158	1 161	2 194	1 098	1 096	125	60	65
19	Traunstein .....	1 786	927	859	1 547	810	737	239	117	122
20	Weilheim-Schongau .....	1 111	604	507	1 117	634	483	- 6	- 30	24
21	<b>Landkreise zusammen</b>	<b>41 653</b>	<b>23 640</b>	<b>18 013</b>	<b>39 071</b>	<b>22 611</b>	<b>16 460</b>	<b>2 582</b>	<b>1 029</b>	<b>1 553</b>
22	<b>Oberbayern</b>	<b>88 066</b>	<b>51 499</b>	<b>36 567</b>	<b>87 916</b>	<b>52 711</b>	<b>35 205</b>	<b>150</b>	<b>-1 212</b>	<b>1 362</b>



**kreisfreien Städten und Landkreisen in Bayern 2009**

davon Wanderungen												Lfd. Nr.
innerhalb Bayerns				über die Landesgrenze innerhalb des Bundesgebietes				über die Grenze des Bundesgebietes				
Zugezogene		Fortgezogene		Zugezogene		Fortgezogene		Zugezogene		Fortgezogene		
insgesamt	männlich	insgesamt	männlich	insgesamt	männlich	insgesamt	männlich	insgesamt	männlich	insgesamt	männlich	
3 771	1 987	3 722	1 932	1 476	883	1 077	639	2 125	1 261	2 140	1 341	1
35 657	18 034	38 316	19 457	24 100	12 298	17 610	9 117	34 987	21 516	39 031	24 315	2
2 824	1 443	2 756	1 445	647	339	549	301	619	340	569	326	3
<b>42 252</b>	<b>21 464</b>	<b>44 794</b>	<b>22 834</b>	<b>26 223</b>	<b>13 520</b>	<b>19 236</b>	<b>10 057</b>	<b>37 731</b>	<b>23 117</b>	<b>41 740</b>	<b>25 982</b>	<b>4</b>
4 854	2 416	4 786	2 355	556	305	480	273	913	562	986	702	1
5 879	2 875	5 670	2 775	983	470	784	377	1 008	543	961	565	2
4 333	2 190	4 357	2 194	1 147	589	907	464	1 469	770	1 408	711	3
7 203	3 578	6 645	3 357	1 244	621	814	387	1 212	725	1 290	800	4
6 980	3 455	6 378	3 182	1 122	566	947	456	1 251	763	1 235	768	5
4 606	2 273	5 023	2 400	758	398	668	323	1 203	789	1 043	642	6
5 980	2 912	5 602	2 776	1 047	559	835	439	829	493	802	481	7
8 449	4 240	8 921	4 448	2 071	1 083	1 644	860	1 755	1 011	2 215	1 308	8
11 095	5 460	9 992	4 932	1 739	871	1 329	677	1 406	818	1 630	976	9
4 060	2 007	4 079	1 973	1 243	616	1 017	506	924	522	1 004	528	10
5 781	2 869	5 461	2 715	921	500	781	412	686	386	750	454	11
4 998	2 363	4 836	2 273	974	477	766	392	976	508	967	488	12
4 846	2 395	4 710	2 341	553	298	447	237	1 006	680	933	661	13
19 036	9 622	17 739	9 113	4 173	2 372	3 186	1 817	4 174	2 518	4 677	2 849	14
3 200	1 664	3 106	1 590	489	274	446	238	660	454	582	413	15
5 026	2 495	4 769	2 418	773	394	687	371	929	624	1 003	702	16
12 727	6 397	12 185	6 046	1 728	850	1 357	684	2 543	1 485	2 429	1 481	17
6 608	3 257	6 730	3 321	1 502	738	1 198	611	1 538	802	1 396	733	18
7 511	3 676	7 374	3 603	1 030	517	881	429	1 324	675	1 219	612	19
5 709	2 838	5 685	2 813	960	502	776	395	651	360	731	432	20
<b>138 881</b>	<b>68 982</b>	<b>134 048</b>	<b>66 625</b>	<b>25 013</b>	<b>13 000</b>	<b>19 950</b>	<b>10 348</b>	<b>26 457</b>	<b>15 488</b>	<b>27 261</b>	<b>16 306</b>	<b>21</b>
<b>181 133</b>	<b>90 446</b>	<b>178 842</b>	<b>89 459</b>	<b>51 236</b>	<b>26 520</b>	<b>39 186</b>	<b>20 405</b>	<b>64 188</b>	<b>38 605</b>	<b>69 001</b>	<b>42 288</b>	<b>22</b>
<b>darunter Ausländer</b>												
519	297	493	275	246	157	181	111	1 915	1 130	1 859	1 169	1
7 028	3 887	7 948	4 536	4 700	2 741	3 680	2 149	31 038	19 124	33 783	21 327	2
371	195	391	226	96	55	98	60	500	273	412	247	3
<b>7 918</b>	<b>4 379</b>	<b>8 832</b>	<b>5 037</b>	<b>5 042</b>	<b>2 953</b>	<b>3 959</b>	<b>2 320</b>	<b>33 453</b>	<b>20 527</b>	<b>36 054</b>	<b>22 743</b>	<b>4</b>
504	276	437	237	105	72	104	75	744	476	751	567	1
603	331	570	321	73	42	71	35	797	429	639	395	2
508	260	482	246	121	63	75	45	1 157	603	998	507	3
1 214	652	1 043	571	149	71	96	49	1 010	610	987	634	4
866	434	754	371	101	51	83	34	998	598	929	603	5
402	237	409	230	91	55	89	60	1 090	718	880	542	6
647	353	614	336	119	70	87	48	623	364	551	335	7
1 331	719	1 311	697	268	158	205	122	1 458	847	1 746	1 037	8
1 537	835	1 347	726	245	133	141	73	1 096	642	1 182	736	9
387	230	426	251	75	40	63	34	702	395	692	355	10
497	289	527	307	82	41	45	27	532	303	550	354	11
566	304	590	292	75	38	68	35	791	412	709	346	12
417	227	378	200	93	52	80	51	868	596	737	539	13
3 650	1 915	3 256	1 681	499	277	372	221	3 428	2 101	3 680	2 292	14
474	316	357	240	56	32	71	46	547	379	467	345	15
480	267	468	265	71	45	73	38	819	558	804	599	16
1 177	685	1 179	662	171	87	182	105	2 123	1 263	1 858	1 152	17
958	471	1 015	493	195	93	162	88	1 166	594	1 017	517	18
663	359	615	335	95	51	87	50	1 028	517	845	425	19
540	292	547	299	62	31	59	23	509	281	511	312	20
<b>17 421</b>	<b>9 452</b>	<b>16 325</b>	<b>8 760</b>	<b>2 746</b>	<b>1 502</b>	<b>2 213</b>	<b>1 259</b>	<b>21 486</b>	<b>12 686</b>	<b>20 533</b>	<b>12 592</b>	<b>21</b>
<b>25 339</b>	<b>13 831</b>	<b>25 157</b>	<b>13 797</b>	<b>7 788</b>	<b>4 455</b>	<b>6 172</b>	<b>3 579</b>	<b>54 939</b>	<b>33 213</b>	<b>56 587</b>	<b>35 335</b>	<b>22</b>

**Noch: 1. Wanderungen nach Regierungsbezirken, Regionen,**

Lfd. Nr.	Herkunfts- bzw. Zielgebiet	Wanderungen insgesamt								
		Zugezogene			Fortgezogene			Wanderungsgewinn bzw. -verlust (-)		
		insgesamt	männlich	weiblich	insgesamt	männlich	weiblich	insgesamt	männlich	weiblich
<b>Kreisfreie Städte</b>										
1	Landshut .....	4 936	2 573	2 363	4 578	2 370	2 208	358	203	155
2	Passau .....	3 692	1 702	1 990	3 495	1 647	1 848	197	55	142
3	Straubing .....	2 782	1 501	1 281	2 528	1 364	1 164	254	137	117
4	<b>Kreisfreie Städte zus.</b>	<b>11 410</b>	<b>5 776</b>	<b>5 634</b>	<b>10 601</b>	<b>5 381</b>	<b>5 220</b>	<b>809</b>	<b>395</b>	<b>414</b>
<b>Landkreise</b>										
1	Deggendorf .....	6 744	3 444	3 300	6 803	3 468	3 335	- 59	- 24	- 35
2	Dingolfing-Landau .....	3 919	2 043	1 876	4 155	2 182	1 973	- 236	- 139	- 97
3	Freyung-Grafenau .....	3 080	1 525	1 555	3 084	1 523	1 561	- 4	2	- 6
4	Kelheim .....	5 684	2 908	2 776	5 663	3 011	2 652	21	- 103	124
5	Landshut .....	7 964	4 096	3 868	8 133	4 209	3 924	- 169	- 113	- 56
6	Passau .....	8 837	4 364	4 473	8 687	4 281	4 406	150	83	67
7	Regen .....	3 176	1 535	1 641	3 268	1 579	1 689	- 92	- 44	- 48
8	Rottal-Inn .....	5 791	2 935	2 856	5 908	2 988	2 920	- 117	- 53	- 64
9	Straubing-Bogen .....	4 797	2 292	2 505	4 770	2 311	2 459	27	- 19	46
10	<b>Landkreise zusammen</b>	<b>49 992</b>	<b>25 142</b>	<b>24 850</b>	<b>50 471</b>	<b>25 552</b>	<b>24 919</b>	<b>- 479</b>	<b>- 410</b>	<b>- 69</b>
11	<b>Niederbayern</b>	<b>61 402</b>	<b>30 918</b>	<b>30 484</b>	<b>61 072</b>	<b>30 933</b>	<b>30 139</b>	<b>330</b>	<b>- 15</b>	<b>345</b>
<b>darunter Ausländer</b>										
<b>Kreisfreie Städte</b>										
1	Landshut .....	1 088	699	389	1 063	664	399	25	35	- 10
2	Passau .....	866	392	474	777	382	395	89	10	79
3	Straubing .....	634	352	282	561	335	226	73	17	56
4	<b>Kreisfreie Städte zus.</b>	<b>2 588</b>	<b>1 443</b>	<b>1 145</b>	<b>2 401</b>	<b>1 381</b>	<b>1 020</b>	<b>187</b>	<b>62</b>	<b>125</b>
<b>Landkreise</b>										
1	Deggendorf .....	1 679	950	729	1 556	867	689	123	83	40
2	Dingolfing-Landau .....	690	431	259	635	419	216	55	12	43
3	Freyung-Grafenau .....	348	169	179	307	181	126	41	- 12	53
4	Kelheim .....	1 026	620	406	1 009	665	344	17	- 45	62
5	Landshut .....	1 233	680	553	1 200	719	481	33	- 39	72
6	Passau .....	1 240	715	525	1 182	696	486	58	19	39
7	Regen .....	284	153	131	258	149	109	26	4	22
8	Rottal-Inn .....	1 033	579	454	970	557	413	63	22	41
9	Straubing-Bogen .....	878	429	449	779	381	398	99	48	51
10	<b>Landkreise zusammen</b>	<b>8 411</b>	<b>4 726</b>	<b>3 685</b>	<b>7 896</b>	<b>4 634</b>	<b>3 262</b>	<b>515</b>	<b>92</b>	<b>423</b>
11	<b>Niederbayern</b>	<b>10 999</b>	<b>6 169</b>	<b>4 830</b>	<b>10 297</b>	<b>6 015</b>	<b>4 282</b>	<b>702</b>	<b>154</b>	<b>548</b>

**kreisfreien Städten und Landkreisen in Bayern 2009**

davon Wanderungen												Lfd. Nr.
innerhalb Bayerns				über die Landesgrenze innerhalb des Bundesgebietes				über die Grenze des Bundesgebietes				
Zugezogene		Fortgezogene		Zugezogene		Fortgezogene		Zugezogene		Fortgezogene		
insgesamt	männlich	insgesamt	männlich	insgesamt	männlich	insgesamt	männlich	insgesamt	männlich	insgesamt	männlich	
3 382	1 740	3 022	1 518	443	224	429	223	1 111	609	1 127	629	1
2 241	1 065	2 069	1 016	827	363	797	331	624	274	629	300	2
2 071	1 095	1 824	962	266	146	254	124	445	260	450	278	3
<b>7 694</b>	<b>3 900</b>	<b>6 915</b>	<b>3 496</b>	<b>1 536</b>	<b>733</b>	<b>1 480</b>	<b>678</b>	<b>2 180</b>	<b>1 143</b>	<b>2 206</b>	<b>1 207</b>	<b>4</b>
4 912	2 428	5 078	2 516	617	352	506	275	1 215	664	1 219	677	1
3 147	1 598	3 366	1 691	300	154	343	185	472	291	446	306	2
2 569	1 262	2 605	1 260	285	146	268	136	226	117	211	127	3
4 441	2 193	4 391	2 215	543	286	573	312	700	429	699	484	4
6 482	3 222	6 589	3 258	633	356	576	307	849	518	968	644	5
7 218	3 501	7 116	3 423	766	378	647	322	853	485	924	536	6
2 678	1 285	2 842	1 339	319	158	266	137	179	92	160	103	7
4 481	2 146	4 644	2 210	407	225	373	191	903	564	891	587	8
3 765	1 764	3 909	1 851	315	166	264	144	717	362	597	316	9
<b>39 693</b>	<b>19 399</b>	<b>40 540</b>	<b>19 763</b>	<b>4 185</b>	<b>2 221</b>	<b>3 816</b>	<b>2 009</b>	<b>6 114</b>	<b>3 522</b>	<b>6 115</b>	<b>3 780</b>	<b>10</b>
<b>47 387</b>	<b>23 299</b>	<b>47 455</b>	<b>23 259</b>	<b>5 721</b>	<b>2 954</b>	<b>5 296</b>	<b>2 687</b>	<b>8 294</b>	<b>4 665</b>	<b>8 321</b>	<b>4 987</b>	<b>11</b>
<b>darunter Ausländer</b>												
468	284	434	243	63	32	83	44	557	383	546	377	1
245	130	215	119	81	35	84	39	540	227	478	224	2
207	110	151	87	32	17	39	18	395	225	371	230	3
<b>920</b>	<b>524</b>	<b>800</b>	<b>449</b>	<b>176</b>	<b>84</b>	<b>206</b>	<b>101</b>	<b>1 492</b>	<b>835</b>	<b>1 395</b>	<b>831</b>	<b>4</b>
358	202	390	205	176	121	76	53	1 145	627	1 090	609	1
251	159	263	168	48	27	51	30	391	245	321	221	2
168	77	122	61	24	9	45	32	156	83	140	88	3
372	202	378	220	79	51	80	51	575	367	551	394	4
580	308	546	300	74	43	56	35	579	329	598	384	5
508	304	451	258	83	45	58	31	649	366	673	407	6
124	73	125	62	20	11	31	21	140	69	102	66	7
340	175	379	195	60	40	46	29	633	364	545	333	8
220	112	265	122	20	9	19	7	638	308	495	252	9
<b>2 921</b>	<b>1 612</b>	<b>2 919</b>	<b>1 591</b>	<b>584</b>	<b>356</b>	<b>462</b>	<b>289</b>	<b>4 906</b>	<b>2 758</b>	<b>4 515</b>	<b>2 754</b>	<b>10</b>
<b>3 841</b>	<b>2 136</b>	<b>3 719</b>	<b>2 040</b>	<b>760</b>	<b>440</b>	<b>668</b>	<b>390</b>	<b>6 398</b>	<b>3 593</b>	<b>5 910</b>	<b>3 585</b>	<b>11</b>

**Noch: 1. Wanderungen nach Regierungsbezirken, Regionen,**

Lfd. Nr.	Herkunfts- bzw. Zielgebiet	Wanderungen insgesamt								
		Zugezogene			Fortgezogene			Wanderungsgewinn bzw. -verlust (-)		
		insgesamt	männlich	weiblich	insgesamt	männlich	weiblich	insgesamt	männlich	weiblich
<b>Kreisfreie Städte</b>										
1	Amberg .....	2 324	1 329	995	2 403	1 404	999	- 79	- 75	- 4
2	Regensburg .....	10 320	5 150	5 170	9 646	4 900	4 746	674	250	424
3	Weiden i.d.OPf. ....	2 174	1 098	1 076	2 098	1 077	1 021	76	21	55
4	<b>Kreisfreie Städte zus.</b>	<b>14 818</b>	<b>7 577</b>	<b>7 241</b>	<b>14 147</b>	<b>7 381</b>	<b>6 766</b>	<b>671</b>	<b>196</b>	<b>475</b>
<b>Landkreise</b>										
1	Amberg-Sulzbach .....	4 303	2 074	2 229	4 542	2 146	2 396	- 239	- 72	- 167
2	Cham .....	4 877	2 418	2 459	5 100	2 501	2 599	- 223	- 83	- 140
3	Neumarkt i.d.OPf. ....	5 646	3 124	2 522	5 530	2 970	2 560	116	154	- 38
4	Neustadt a.d.Waldnaab .....	4 046	1 993	2 053	4 416	2 223	2 193	- 370	- 230	- 140
5	Regensburg .....	9 617	4 747	4 870	9 199	4 634	4 565	418	113	305
6	Schwandorf .....	6 416	3 231	3 185	6 274	3 182	3 092	142	49	93
7	Tirschenreuth .....	2 627	1 248	1 379	2 871	1 389	1 482	- 244	- 141	- 103
8	<b>Landkreise zusammen</b>	<b>37 532</b>	<b>18 835</b>	<b>18 697</b>	<b>37 932</b>	<b>19 045</b>	<b>18 887</b>	<b>- 400</b>	<b>- 210</b>	<b>- 190</b>
9	<b>Oberpfalz</b>	<b>52 350</b>	<b>26 412</b>	<b>25 938</b>	<b>52 079</b>	<b>26 426</b>	<b>25 653</b>	<b>271</b>	<b>- 14</b>	<b>285</b>
<b>darunter Ausländer</b>										
<b>Kreisfreie Städte</b>										
1	Amberg .....	546	370	176	512	368	144	34	2	32
2	Regensburg .....	2 485	1 227	1 258	2 387	1 285	1 102	98	- 58	156
3	Weiden i.d.OPf. ....	372	219	153	272	187	85	100	32	68
4	<b>Kreisfreie Städte zus.</b>	<b>3 403</b>	<b>1 816</b>	<b>1 587</b>	<b>3 171</b>	<b>1 840</b>	<b>1 331</b>	<b>232</b>	<b>- 24</b>	<b>256</b>
<b>Landkreise</b>										
1	Amberg-Sulzbach .....	543	298	245	445	250	195	98	48	50
2	Cham .....	626	334	292	512	281	231	114	53	61
3	Neumarkt i.d.OPf. ....	1 211	934	277	1 163	874	289	48	60	- 12
4	Neustadt a.d.Waldnaab .....	544	369	175	591	422	169	- 47	- 53	6
5	Regensburg .....	1 188	595	593	1 097	611	486	91	- 16	107
6	Schwandorf .....	1 179	689	490	1 107	686	421	72	3	69
7	Tirschenreuth .....	319	160	159	276	143	133	43	17	26
8	<b>Landkreise zusammen</b>	<b>5 610</b>	<b>3 379</b>	<b>2 231</b>	<b>5 191</b>	<b>3 267</b>	<b>1 924</b>	<b>419</b>	<b>112</b>	<b>307</b>
9	<b>Oberpfalz</b>	<b>9 013</b>	<b>5 195</b>	<b>3 818</b>	<b>8 362</b>	<b>5 107</b>	<b>3 255</b>	<b>651</b>	<b>88</b>	<b>563</b>

**kreisfreien Städten und Landkreisen in Bayern 2009**

davon Wanderungen												Lfd. Nr.
innerhalb Bayerns				über die Landesgrenze innerhalb des Bundesgebietes				über die Grenze des Bundesgebietes				
Zugezogene		Fortgezogene		Zugezogene		Fortgezogene		Zugezogene		Fortgezogene		
insgesamt	männlich	insgesamt	männlich	insgesamt	männlich	insgesamt	männlich	insgesamt	männlich	insgesamt	männlich	
1 733	975	1 715	968	246	139	341	198	345	215	347	238	1
6 838	3 470	6 276	3 116	1 641	804	1 513	790	1 841	876	1 857	994	2
1 709	825	1 589	762	251	133	298	169	214	140	211	146	3
<b>10 280</b>	<b>5 270</b>	<b>9 580</b>	<b>4 846</b>	<b>2 138</b>	<b>1 076</b>	<b>2 152</b>	<b>1 157</b>	<b>2 400</b>	<b>1 231</b>	<b>2 415</b>	<b>1 378</b>	4
3 427	1 624	3 762	1 751	387	193	376	198	489	257	404	197	1
3 972	1 935	4 248	2 037	444	231	500	259	461	252	352	205	2
4 113	2 037	3 988	1 907	565	322	546	311	968	765	996	752	3
3 210	1 487	3 569	1 667	349	178	303	174	487	328	544	382	4
7 915	3 862	7 743	3 853	867	441	792	400	835	444	664	381	5
4 908	2 410	4 872	2 358	591	309	555	292	917	512	847	532	6
2 193	1 009	2 373	1 123	207	113	269	130	227	126	229	136	7
<b>29 738</b>	<b>14 364</b>	<b>30 555</b>	<b>14 696</b>	<b>3 410</b>	<b>1 787</b>	<b>3 341</b>	<b>1 764</b>	<b>4 384</b>	<b>2 684</b>	<b>4 036</b>	<b>2 585</b>	8
<b>40 018</b>	<b>19 634</b>	<b>40 135</b>	<b>19 542</b>	<b>5 548</b>	<b>2 863</b>	<b>5 493</b>	<b>2 921</b>	<b>6 784</b>	<b>3 915</b>	<b>6 451</b>	<b>3 963</b>	9
<b>darunter Ausländer</b>												
214	160	170	120	33	22	82	56	299	188	260	192	1
661	381	596	313	231	118	269	168	1 593	728	1 522	804	2
161	85	107	55	29	16	32	24	182	118	133	108	3
<b>1 036</b>	<b>626</b>	<b>873</b>	<b>488</b>	<b>293</b>	<b>156</b>	<b>383</b>	<b>248</b>	<b>2 074</b>	<b>1 034</b>	<b>1 915</b>	<b>1 104</b>	4
160	85	164	95	38	22	36	22	345	191	245	133	1
207	108	194	99	36	22	46	25	383	204	272	157	2
298	180	266	139	89	68	92	74	824	686	805	661	3
129	66	174	92	28	19	34	18	387	284	383	312	4
531	264	576	305	67	32	96	49	590	299	425	257	5
332	210	293	174	70	45	88	55	777	434	726	457	6
132	56	101	37	14	9	24	13	173	95	151	93	7
<b>1 789</b>	<b>969</b>	<b>1 768</b>	<b>941</b>	<b>342</b>	<b>217</b>	<b>416</b>	<b>256</b>	<b>3 479</b>	<b>2 193</b>	<b>3 007</b>	<b>2 070</b>	8
<b>2 825</b>	<b>1 595</b>	<b>2 641</b>	<b>1 429</b>	<b>635</b>	<b>373</b>	<b>799</b>	<b>504</b>	<b>5 553</b>	<b>3 227</b>	<b>4 922</b>	<b>3 174</b>	9

**Noch: 1. Wanderungen nach Regierungsbezirken, Regionen,**

Lfd. Nr.	Herkunfts- bzw. Zielgebiet	Wanderungen insgesamt								
		Zugezogene			Fortgezogene			Wanderungsgewinn bzw. -verlust (-)		
		insgesamt	männlich	weiblich	insgesamt	männlich	weiblich	insgesamt	männlich	weiblich
<b>Kreisfreie Städte</b>										
1	Bamberg .....	4 821	2 305	2 516	4 751	2 306	2 445	70	- 1	71
2	Bayreuth .....	5 561	2 885	2 676	5 627	2 944	2 683	- 66	- 59	- 7
3	Coburg .....	2 608	1 295	1 313	2 486	1 265	1 221	122	30	92
4	Hof .....	2 630	1 397	1 233	2 796	1 471	1 325	- 166	- 74	- 92
5	<b>Kreisfreie Städte zus.</b>	<b>15 620</b>	<b>7 882</b>	<b>7 738</b>	<b>15 660</b>	<b>7 986</b>	<b>7 674</b>	<b>- 40</b>	<b>- 104</b>	<b>64</b>
<b>Landkreise</b>										
1	Bamberg .....	7 177	3 497	3 680	7 069	3 495	3 574	108	2	106
2	Bayreuth .....	4 480	2 162	2 318	4 488	2 114	2 374	- 8	48	- 56
3	Coburg .....	4 058	2 088	1 970	4 278	2 111	2 167	- 220	- 23	- 197
4	Forchheim .....	5 003	2 470	2 533	4 924	2 462	2 462	79	8	71
5	Hof .....	4 288	2 060	2 228	4 803	2 295	2 508	- 515	- 235	- 280
6	Kronach .....	2 688	1 298	1 390	2 924	1 414	1 510	- 236	- 116	- 120
7	Kulmbach .....	3 108	1 572	1 536	3 308	1 650	1 658	- 200	- 78	- 122
8	Lichtenfels .....	2 858	1 424	1 434	2 877	1 414	1 463	- 19	10	- 29
9	Wunsiedel i.Fichtelgebirge .....	3 126	1 550	1 576	3 368	1 644	1 724	- 242	- 94	- 148
10	<b>Landkreise zusammen</b>	<b>36 786</b>	<b>18 121</b>	<b>18 665</b>	<b>38 039</b>	<b>18 599</b>	<b>19 440</b>	<b>-1 253</b>	<b>- 478</b>	<b>- 775</b>
11	<b>Oberfranken</b>	<b>52 406</b>	<b>26 003</b>	<b>26 403</b>	<b>53 699</b>	<b>26 585</b>	<b>27 114</b>	<b>-1 293</b>	<b>- 582</b>	<b>- 711</b>
<b>darunter Ausländer</b>										
<b>Kreisfreie Städte</b>										
1	Bamberg .....	927	428	499	974	469	505	- 47	- 41	- 6
2	Bayreuth .....	1 339	742	597	1 368	747	621	- 29	- 5	- 24
3	Coburg .....	541	301	240	512	292	220	29	9	20
4	Hof .....	744	409	335	717	412	305	27	- 3	30
5	<b>Kreisfreie Städte zus.</b>	<b>3 551</b>	<b>1 880</b>	<b>1 671</b>	<b>3 571</b>	<b>1 920</b>	<b>1 651</b>	<b>- 20</b>	<b>- 40</b>	<b>20</b>
<b>Landkreise</b>										
1	Bamberg .....	540	254	286	501	257	244	39	- 3	42
2	Bayreuth .....	373	188	185	342	175	167	31	13	18
3	Coburg .....	416	253	163	372	202	170	44	51	- 7
4	Forchheim .....	527	291	236	462	261	201	65	30	35
5	Hof .....	352	202	150	386	221	165	- 34	- 19	- 15
6	Kronach .....	374	162	212	391	168	223	- 17	- 6	- 11
7	Kulmbach .....	243	145	98	250	141	109	- 7	4	- 11
8	Lichtenfels .....	272	157	115	267	147	120	5	10	- 5
9	Wunsiedel i.Fichtelgebirge .....	429	245	184	472	284	188	- 43	- 39	- 4
10	<b>Landkreise zusammen</b>	<b>3 526</b>	<b>1 897</b>	<b>1 629</b>	<b>3 443</b>	<b>1 856</b>	<b>1 587</b>	<b>83</b>	<b>41</b>	<b>42</b>
11	<b>Oberfranken</b>	<b>7 077</b>	<b>3 777</b>	<b>3 300</b>	<b>7 014</b>	<b>3 776</b>	<b>3 238</b>	<b>63</b>	<b>1</b>	<b>62</b>

**kreisfreien Städten und Landkreisen in Bayern 2009**

davon Wanderungen												Lfd. Nr.
innerhalb Bayerns				über die Landesgrenze innerhalb des Bundesgebietes				über die Grenze des Bundesgebietes				
Zugezogene		Fortgezogene		Zugezogene		Fortgezogene		Zugezogene		Fortgezogene		
insgesamt	männlich	insgesamt	männlich	insgesamt	männlich	insgesamt	männlich	insgesamt	männlich	insgesamt	männlich	
3 057	1 462	2 920	1 417	997	500	939	479	767	343	892	410	1
3 051	1 593	3 118	1 618	1 499	754	1 438	726	1 011	538	1 071	600	2
1 685	856	1 590	812	598	287	616	307	325	152	280	146	3
1 660	929	1 639	843	510	275	653	369	460	193	504	259	4
<b>9 453</b>	<b>4 840</b>	<b>9 267</b>	<b>4 690</b>	<b>3 604</b>	<b>1 816</b>	<b>3 646</b>	<b>1 881</b>	<b>2 563</b>	<b>1 226</b>	<b>2 747</b>	<b>1 415</b>	5
6 074	2 954	6 059	2 983	691	348	627	314	412	195	383	198	1
3 718	1 778	3 705	1 742	478	240	508	227	284	144	275	145	2
2 991	1 516	3 319	1 608	762	378	690	351	305	194	269	152	3
4 078	1 992	4 039	1 988	574	293	548	290	351	185	337	184	4
3 361	1 595	3 796	1 788	681	329	783	373	246	136	224	134	5
1 988	983	2 228	1 080	396	197	391	204	304	118	305	130	6
2 531	1 256	2 761	1 369	399	206	364	182	178	110	183	99	7
2 371	1 180	2 357	1 156	320	156	330	159	167	88	190	99	8
2 490	1 218	2 639	1 245	412	213	432	221	224	119	297	178	9
<b>29 602</b>	<b>14 472</b>	<b>30 903</b>	<b>14 959</b>	<b>4 713</b>	<b>2 360</b>	<b>4 673</b>	<b>2 321</b>	<b>2 471</b>	<b>1 289</b>	<b>2 463</b>	<b>1 319</b>	10
<b>39 055</b>	<b>19 312</b>	<b>40 170</b>	<b>19 649</b>	<b>8 317</b>	<b>4 176</b>	<b>8 319</b>	<b>4 202</b>	<b>5 034</b>	<b>2 515</b>	<b>5 210</b>	<b>2 734</b>	11
<b>darunter Ausländer</b>												
222	116	241	114	92	48	123	61	613	264	610	294	1
314	203	273	144	150	87	182	96	875	452	913	507	2
200	134	167	99	83	47	155	92	258	120	190	101	3
288	212	202	128	75	40	142	90	381	157	373	194	4
<b>1 024</b>	<b>665</b>	<b>883</b>	<b>485</b>	<b>400</b>	<b>222</b>	<b>602</b>	<b>339</b>	<b>2 127</b>	<b>993</b>	<b>2 086</b>	<b>1 096</b>	5
237	118	232	115	51	28	33	14	252	108	236	128	1
144	72	157	78	21	9	18	8	208	107	167	89	2
120	59	156	75	52	33	39	23	244	161	177	104	3
233	139	237	129	56	31	49	32	238	121	176	100	4
139	82	185	105	36	21	65	34	177	99	136	82	5
80	49	99	52	32	18	31	14	262	95	261	102	6
91	51	98	53	29	16	24	16	123	78	128	72	7
130	78	102	53	11	7	34	18	131	72	131	76	8
221	141	221	123	41	18	55	34	167	86	196	127	9
<b>1 395</b>	<b>789</b>	<b>1 487</b>	<b>783</b>	<b>329</b>	<b>181</b>	<b>348</b>	<b>193</b>	<b>1 802</b>	<b>927</b>	<b>1 608</b>	<b>880</b>	10
<b>2 419</b>	<b>1 454</b>	<b>2 370</b>	<b>1 268</b>	<b>729</b>	<b>403</b>	<b>950</b>	<b>532</b>	<b>3 929</b>	<b>1 920</b>	<b>3 694</b>	<b>1 976</b>	11

**Noch: 1. Wanderungen nach Regierungsbezirken, Regionen,**

Lfd. Nr.	Herkunfts- bzw. Zielgebiet	Wanderungen insgesamt								
		Zugezogene			Fortgezogene			Wanderungsgewinn bzw. -verlust (-)		
		insgesamt	männlich	weiblich	insgesamt	männlich	weiblich	insgesamt	männlich	weiblich
<b>Kreisfreie Städte</b>										
1	Ansbach .....	2 203	1 053	1 150	2 119	1 083	1 036	84	- 30	114
2	Erlangen .....	8 457	4 483	3 974	7 910	4 272	3 638	547	211	336
3	Fürth .....	7 908	4 048	3 860	7 740	4 026	3 714	168	22	146
4	Nürnberg .....	29 030	15 178	13 852	28 091	14 831	13 260	939	347	592
5	Schwabach .....	2 073	1 019	1 054	1 989	1 048	941	84	- 29	113
6	<b>Kreisfreie Städte zus.</b>	<b>49 671</b>	<b>25 781</b>	<b>23 890</b>	<b>47 849</b>	<b>25 260</b>	<b>22 589</b>	<b>1 822</b>	<b>521</b>	<b>1 301</b>
<b>Landkreise</b>										
1	Ansbach .....	8 293	4 235	4 058	8 654	4 326	4 328	- 361	- 91	- 270
2	Erlangen-Höchstädt .....	7 581	3 810	3 771	7 551	3 907	3 644	30	- 97	127
3	Fürth .....	8 261	4 554	3 707	8 135	4 501	3 634	126	53	73
4	Neustadt a.d.Aisch-Bad Windsh. ....	4 603	2 235	2 368	4 743	2 373	2 370	- 140	- 138	- 2
5	Nürnberger Land .....	8 444	4 183	4 261	8 420	4 221	4 199	24	- 38	62
6	Roth .....	5 550	2 767	2 783	5 743	2 852	2 891	- 193	- 85	- 108
7	Weißenburg-Gunzenhausen .....	3 753	1 837	1 916	3 886	1 901	1 985	- 133	- 64	- 69
8	<b>Landkreise zusammen</b>	<b>46 485</b>	<b>23 621</b>	<b>22 864</b>	<b>47 132</b>	<b>24 081</b>	<b>23 051</b>	<b>- 647</b>	<b>- 460</b>	<b>- 187</b>
9	<b>Mittelfranken</b>	<b>96 156</b>	<b>49 402</b>	<b>46 754</b>	<b>94 981</b>	<b>49 341</b>	<b>45 640</b>	<b>1 175</b>	<b>61</b>	<b>1 114</b>
<b>darunter Ausländer</b>										
<b>Kreisfreie Städte</b>										
1	Ansbach .....	456	220	236	537	303	234	- 81	- 83	2
2	Erlangen .....	3 001	1 704	1 297	2 895	1 709	1 186	106	- 5	111
3	Fürth .....	2 230	1 206	1 024	2 617	1 441	1 176	- 387	- 235	- 152
4	Nürnberg .....	10 122	5 655	4 467	10 396	6 069	4 327	- 274	- 414	140
5	Schwabach .....	339	193	146	390	247	143	- 51	- 54	3
6	<b>Kreisfreie Städte zus.</b>	<b>16 148</b>	<b>8 978</b>	<b>7 170</b>	<b>16 835</b>	<b>9 769</b>	<b>7 066</b>	<b>- 687</b>	<b>- 791</b>	<b>104</b>
<b>Landkreise</b>										
1	Ansbach .....	1 406	845	561	1 322	785	537	84	60	24
2	Erlangen-Höchstädt .....	1 495	832	663	1 610	966	644	- 115	- 134	19
3	Fürth .....	2 883	1 958	925	2 783	1 923	860	100	35	65
4	Neustadt a.d.Aisch-Bad Windsh. ....	656	369	287	708	424	284	- 52	- 55	3
5	Nürnberger Land .....	1 017	532	485	996	551	445	21	- 19	40
6	Roth .....	575	331	244	568	322	246	7	9	- 2
7	Weißenburg-Gunzenhausen .....	538	307	231	515	306	209	23	1	22
8	<b>Landkreise zusammen</b>	<b>8 570</b>	<b>5 174</b>	<b>3 396</b>	<b>8 502</b>	<b>5 277</b>	<b>3 225</b>	<b>68</b>	<b>- 103</b>	<b>171</b>
9	<b>Mittelfranken</b>	<b>24 718</b>	<b>14 152</b>	<b>10 566</b>	<b>25 337</b>	<b>15 046</b>	<b>10 291</b>	<b>- 619</b>	<b>- 894</b>	<b>275</b>



**kreisfreien Städten und Landkreisen in Bayern 2009**

davon Wanderungen												Lfd. Nr.
innerhalb Bayerns				über die Landesgrenze innerhalb des Bundesgebietes				über die Grenze des Bundesgebietes				
Zugezogene		Fortgezogene		Zugezogene		Fortgezogene		Zugezogene		Fortgezogene		
insgesamt	männlich	insgesamt	männlich	insgesamt	männlich	insgesamt	männlich	insgesamt	männlich	insgesamt	männlich	
1 523	728	1 367	684	359	170	358	189	321	155	394	210	1
4 204	2 120	4 278	2 192	1 914	1 004	1 447	781	2 339	1 359	2 185	1 299	2
5 265	2 665	5 093	2 560	1 225	592	975	522	1 418	791	1 672	944	3
15 683	7 886	14 270	7 110	6 181	3 186	5 041	2 594	7 166	4 106	8 780	5 127	4
1 629	772	1 473	740	250	118	254	134	194	129	262	174	5
<b>28 304</b>	<b>14 171</b>	<b>26 481</b>	<b>13 286</b>	<b>9 929</b>	<b>5 070</b>	<b>8 075</b>	<b>4 220</b>	<b>11 438</b>	<b>6 540</b>	<b>13 293</b>	<b>7 754</b>	6
5 887	2 902	6 221	3 029	1 358	707	1 459	710	1 048	626	974	587	1
5 606	2 745	5 473	2 727	942	485	876	449	1 033	580	1 202	731	2
5 237	2 546	6 873	3 730	577	294	546	278	2 447	1 714	716	493	3
3 539	1 701	3 662	1 754	529	240	473	230	535	294	608	389	4
6 923	3 393	6 899	3 414	936	476	850	420	585	314	671	387	5
4 501	2 200	4 698	2 296	648	330	635	327	401	237	410	229	6
2 999	1 442	3 090	1 475	431	204	441	221	323	191	355	205	7
<b>34 692</b>	<b>16 929</b>	<b>36 916</b>	<b>18 425</b>	<b>5 421</b>	<b>2 736</b>	<b>5 280</b>	<b>2 635</b>	<b>6 372</b>	<b>3 956</b>	<b>4 936</b>	<b>3 021</b>	8
<b>62 996</b>	<b>31 100</b>	<b>63 397</b>	<b>31 711</b>	<b>15 350</b>	<b>7 806</b>	<b>13 355</b>	<b>6 855</b>	<b>17 810</b>	<b>10 496</b>	<b>18 229</b>	<b>10 775</b>	9
<b>darunter Ausländer</b>												
166	85	157	92	59	29	56	36	231	106	324	175	1
622	326	721	403	322	196	320	205	2 057	1 182	1 854	1 101	2
775	409	1 014	528	227	107	163	92	1 228	690	1 440	821	3
2 692	1 432	1 989	1 089	1 283	684	1 022	570	6 147	3 539	7 385	4 410	4
165	82	148	81	22	8	33	18	152	103	209	148	5
<b>4 420</b>	<b>2 334</b>	<b>4 029</b>	<b>2 193</b>	<b>1 913</b>	<b>1 024</b>	<b>1 594</b>	<b>921</b>	<b>9 815</b>	<b>5 620</b>	<b>11 212</b>	<b>6 655</b>	6
474	277	482	254	107	59	150	91	825	509	690	440	1
612	338	601	320	93	49	87	50	790	445	922	596	2
474	254	2 181	1 497	62	36	58	30	2 347	1 668	544	396	3
181	92	189	83	35	21	40	16	440	256	479	325	4
504	255	496	249	75	42	78	47	438	235	422	255	5
252	130	281	152	40	19	41	23	283	182	246	147	6
251	142	233	136	46	23	52	30	241	142	230	140	7
<b>2 748</b>	<b>1 488</b>	<b>4 463</b>	<b>2 691</b>	<b>458</b>	<b>249</b>	<b>506</b>	<b>287</b>	<b>5 364</b>	<b>3 437</b>	<b>3 533</b>	<b>2 299</b>	8
<b>7 168</b>	<b>3 822</b>	<b>8 492</b>	<b>4 884</b>	<b>2 371</b>	<b>1 273</b>	<b>2 100</b>	<b>1 208</b>	<b>15 179</b>	<b>9 057</b>	<b>14 745</b>	<b>8 954</b>	9

**Noch: 1. Wanderungen nach Regierungsbezirken, Regionen,**

Lfd. Nr.	Herkunfts- bzw. Zielgebiet	Wanderungen insgesamt								
		Zugezogene			Fortgezogene			Wanderungsgewinn bzw. -verlust (-)		
		insgesamt	männlich	weiblich	insgesamt	männlich	weiblich	insgesamt	männlich	weiblich
<b>Kreisfreie Städte</b>										
1	Aschaffenburg .....	4 192	2 159	2 033	4 044	2 153	1 891	148	6	142
2	Schweinfurt .....	3 120	1 582	1 538	2 944	1 492	1 452	176	90	86
3	Würzburg .....	10 819	5 180	5 639	10 696	5 087	5 609	123	93	30
4	<b>Kreisfreie Städte zus.</b>	<b>18 131</b>	<b>8 921</b>	<b>9 210</b>	<b>17 684</b>	<b>8 732</b>	<b>8 952</b>	<b>447</b>	<b>189</b>	<b>258</b>
<b>Landkreise</b>										
1	Aschaffenburg .....	9 003	4 568	4 435	9 362	4 668	4 694	- 359	- 100	- 259
2	Bad Kissingen .....	4 693	2 328	2 365	4 976	2 497	2 479	- 283	- 169	- 114
3	Haßberge .....	3 848	1 850	1 998	4 149	2 049	2 100	- 301	- 199	- 102
4	Kitzingen .....	4 933	2 671	2 262	5 003	2 651	2 352	- 70	20	- 90
5	Main-Spessart .....	5 358	2 714	2 644	5 706	2 923	2 783	- 348	- 209	- 139
6	Miltenberg .....	6 846	3 468	3 378	7 268	3 631	3 637	- 422	- 163	- 259
7	Rhön-Grabfeld .....	3 756	1 852	1 904	3 966	1 962	2 004	- 210	- 110	- 100
8	Schweinfurt .....	5 366	2 652	2 714	5 730	2 778	2 952	- 364	- 126	- 238
9	Würzburg .....	8 935	4 546	4 389	9 185	4 701	4 484	- 250	- 155	- 95
10	<b>Landkreise zusammen</b>	<b>52 738</b>	<b>26 649</b>	<b>26 089</b>	<b>55 345</b>	<b>27 860</b>	<b>27 485</b>	<b>-2 607</b>	<b>-1 211</b>	<b>-1 396</b>
11	<b>Unterfranken</b>	<b>70 869</b>	<b>35 570</b>	<b>35 299</b>	<b>73 029</b>	<b>36 592</b>	<b>36 437</b>	<b>-2 160</b>	<b>-1 022</b>	<b>-1 138</b>
<b>darunter Ausländer</b>										
<b>Kreisfreie Städte</b>										
1	Aschaffenburg .....	1 087	623	464	932	560	372	155	63	92
2	Schweinfurt .....	563	281	282	551	298	253	12	- 17	29
3	Würzburg .....	2 180	1 183	997	2 296	1 267	1 029	- 116	- 84	- 32
4	<b>Kreisfreie Städte zus.</b>	<b>3 830</b>	<b>2 087</b>	<b>1 743</b>	<b>3 779</b>	<b>2 125</b>	<b>1 654</b>	<b>51</b>	<b>- 38</b>	<b>89</b>
<b>Landkreise</b>										
1	Aschaffenburg .....	1 428	836	592	1 470	854	616	- 42	- 18	- 24
2	Bad Kissingen .....	471	268	203	529	328	201	- 58	- 60	2
3	Haßberge .....	578	278	300	559	276	283	19	2	17
4	Kitzingen .....	1 124	801	323	1 137	750	387	- 13	51	- 64
5	Main-Spessart .....	790	471	319	853	541	312	- 63	- 70	7
6	Miltenberg .....	1 135	638	497	1 163	669	494	- 28	- 31	3
7	Rhön-Grabfeld .....	287	150	137	213	119	94	74	31	43
8	Schweinfurt .....	654	361	293	529	303	226	125	58	67
9	Würzburg .....	1 275	844	431	1 285	867	418	- 10	- 23	13
10	<b>Landkreise zusammen</b>	<b>7 742</b>	<b>4 647</b>	<b>3 095</b>	<b>7 738</b>	<b>4 707</b>	<b>3 031</b>	<b>4</b>	<b>- 60</b>	<b>64</b>
11	<b>Unterfranken</b>	<b>11 572</b>	<b>6 734</b>	<b>4 838</b>	<b>11 517</b>	<b>6 832</b>	<b>4 685</b>	<b>55</b>	<b>- 98</b>	<b>153</b>

### kreisfreien Städten und Landkreisen in Bayern 2009

davon Wanderungen												Lfd. Nr.
innerhalb Bayerns				über die Landesgrenze innerhalb des Bundesgebietes				über die Grenze des Bundesgebietes				
Zugezogene		Fortgezogene		Zugezogene		Fortgezogene		Zugezogene		Fortgezogene		
insgesamt	männlich	insgesamt	männlich	insgesamt	männlich	insgesamt	männlich	insgesamt	männlich	insgesamt	männlich	
2 467	1 245	2 281	1 194	1 197	610	1 246	651	528	304	517	308	1
2 218	1 130	2 005	1 034	553	287	558	265	349	165	381	193	2
5 864	2 821	5 690	2 653	3 434	1 563	3 244	1 499	1 521	796	1 762	935	3
<b>10 549</b>	<b>5 196</b>	<b>9 976</b>	<b>4 881</b>	<b>5 184</b>	<b>2 460</b>	<b>5 048</b>	<b>2 415</b>	<b>2 398</b>	<b>1 265</b>	<b>2 660</b>	<b>1 436</b>	4
5 779	2 846	5 812	2 840	2 461	1 233	2 668	1 296	763	489	882	532	1
3 337	1 618	3 540	1 734	1 012	501	979	479	344	209	457	284	2
3 068	1 458	3 345	1 643	340	171	389	199	440	221	415	207	3
3 354	1 657	3 384	1 656	606	300	612	314	973	714	1 007	681	4
3 672	1 807	3 946	1 953	1 049	513	1 157	575	637	394	603	395	5
4 708	2 368	4 869	2 381	1 604	788	1 842	910	534	312	557	340	6
2 769	1 356	2 982	1 469	789	398	826	410	198	98	158	83	7
4 353	2 124	4 590	2 195	562	296	671	333	451	232	469	250	8
6 496	3 166	6 554	3 200	1 575	793	1 654	839	864	587	977	662	9
<b>37 536</b>	<b>18 400</b>	<b>39 022</b>	<b>19 071</b>	<b>9 998</b>	<b>4 993</b>	<b>10 798</b>	<b>5 355</b>	<b>5 204</b>	<b>3 256</b>	<b>5 525</b>	<b>3 434</b>	10
<b>48 085</b>	<b>23 596</b>	<b>48 998</b>	<b>23 952</b>	<b>15 182</b>	<b>7 453</b>	<b>15 846</b>	<b>7 770</b>	<b>7 602</b>	<b>4 521</b>	<b>8 185</b>	<b>4 870</b>	11
<b>darunter Ausländer</b>												
449	265	295	170	219	118	287	163	419	240	350	227	1
204	111	214	118	98	50	109	47	261	120	228	133	2
540	328	495	282	361	193	401	210	1 279	662	1 400	775	3
<b>1 193</b>	<b>704</b>	<b>1 004</b>	<b>570</b>	<b>678</b>	<b>361</b>	<b>797</b>	<b>420</b>	<b>1 959</b>	<b>1 022</b>	<b>1 978</b>	<b>1 135</b>	4
540	298	546	287	307	159	335	193	581	379	589	374	1
150	76	149	85	82	50	88	50	239	142	292	193	2
186	81	181	86	31	18	33	18	361	179	345	172	3
222	128	221	121	52	31	90	44	850	642	826	585	4
263	141	314	171	117	64	110	64	410	266	429	306	5
526	301	549	300	171	82	225	120	438	255	389	249	6
109	54	85	49	57	39	51	29	121	57	77	41	7
270	151	181	97	62	40	56	32	322	170	292	174	8
455	268	464	267	130	76	138	84	690	500	683	516	9
<b>2 721</b>	<b>1 498</b>	<b>2 690</b>	<b>1 463</b>	<b>1 009</b>	<b>559</b>	<b>1 126</b>	<b>634</b>	<b>4 012</b>	<b>2 590</b>	<b>3 922</b>	<b>2 610</b>	10
<b>3 914</b>	<b>2 202</b>	<b>3 694</b>	<b>2 033</b>	<b>1 687</b>	<b>920</b>	<b>1 923</b>	<b>1 054</b>	<b>5 971</b>	<b>3 612</b>	<b>5 900</b>	<b>3 745</b>	11

**Noch: 1. Wanderungen nach Regierungsbezirken, Regionen,**

Lfd. Nr.	Herkunfts- bzw. Zielgebiet	Wanderungen insgesamt								
		Zugezogene			Fortgezogene			Wanderungsgewinn bzw. -verlust (-)		
		insgesamt	männlich	weiblich	insgesamt	männlich	weiblich	insgesamt	männlich	weiblich
<b>Kreisfreie Städte</b>										
1	Augsburg .....	15 568	8 115	7 453	14 544	7 672	6 872	1 024	443	581
2	Kaufbeuren .....	2 062	1 074	988	1 946	950	996	116	124	- 8
3	Kempton (Allgäu) .....	3 953	2 056	1 897	3 829	2 019	1 810	124	37	87
4	Memmingen .....	2 302	1 210	1 092	2 171	1 154	1 017	131	56	75
5	<b>Kreisfreie Städte zus.</b>	<b>23 885</b>	<b>12 455</b>	<b>11 430</b>	<b>22 490</b>	<b>11 795</b>	<b>10 695</b>	<b>1 395</b>	<b>660</b>	<b>735</b>
<b>Landkreise</b>										
1	Aichach-Friedberg .....	6 864	3 495	3 369	6 701	3 386	3 315	163	109	54
2	Augsburg .....	13 674	6 830	6 844	13 723	6 865	6 858	- 49	- 35	- 14
3	Dillingen a.d.Donau .....	4 350	2 206	2 144	4 564	2 330	2 234	- 214	- 124	- 90
4	Donau-Ries .....	5 961	3 189	2 772	6 183	3 263	2 920	- 222	- 74	- 148
5	Günzburg .....	6 638	3 288	3 350	7 098	3 573	3 525	- 460	- 285	- 175
6	Lindau (Bodensee) .....	5 375	2 725	2 650	5 301	2 731	2 570	74	- 6	80
7	Neu-Ulm .....	10 190	5 220	4 970	9 685	4 937	4 748	505	283	222
8	Oberallgäu .....	8 895	4 367	4 528	8 907	4 356	4 551	- 12	11	- 23
9	Ostallgäu .....	7 413	3 688	3 725	7 188	3 611	3 577	225	77	148
10	Unterallgäu .....	7 068	3 490	3 578	7 168	3 586	3 582	- 100	- 96	- 4
11	<b>Landkreise zusammen</b>	<b>76 428</b>	<b>38 498</b>	<b>37 930</b>	<b>76 518</b>	<b>38 638</b>	<b>37 880</b>	<b>- 90</b>	<b>- 140</b>	<b>50</b>
12	<b>Schwaben</b>	<b>100 313</b>	<b>50 953</b>	<b>49 360</b>	<b>99 008</b>	<b>50 433</b>	<b>48 575</b>	<b>1 305</b>	<b>520</b>	<b>785</b>
<b>darunter Ausländer</b>										
<b>Kreisfreie Städte</b>										
1	Augsburg .....	4 243	2 468	1 775	3 546	2 117	1 429	697	351	346
2	Kaufbeuren .....	370	188	182	298	139	159	72	49	23
3	Kempton (Allgäu) .....	762	447	315	797	458	339	- 35	- 11	- 24
4	Memmingen .....	519	288	231	463	276	187	56	12	44
5	<b>Kreisfreie Städte zus.</b>	<b>5 894</b>	<b>3 391</b>	<b>2 503</b>	<b>5 104</b>	<b>2 990</b>	<b>2 114</b>	<b>790</b>	<b>401</b>	<b>389</b>
<b>Landkreise</b>										
1	Aichach-Friedberg .....	1 287	805	482	1 259	785	474	28	20	8
2	Augsburg .....	2 016	1 074	942	2 068	1 168	900	- 52	- 94	42
3	Dillingen a.d.Donau .....	722	461	261	740	471	269	- 18	- 10	- 8
4	Donau-Ries .....	1 049	636	413	1 038	648	390	11	- 12	23
5	Günzburg .....	1 583	769	814	1 714	868	846	- 131	- 99	- 32
6	Lindau (Bodensee) .....	1 068	594	474	981	576	405	87	18	69
7	Neu-Ulm .....	2 288	1 328	960	2 020	1 184	836	268	144	124
8	Oberallgäu .....	1 246	651	595	1 264	668	596	- 18	- 17	- 1
9	Ostallgäu .....	1 387	797	590	1 199	654	545	188	143	45
10	Unterallgäu .....	1 000	578	422	1 094	659	435	- 94	- 81	- 13
11	<b>Landkreise zusammen</b>	<b>13 646</b>	<b>7 693</b>	<b>5 953</b>	<b>13 377</b>	<b>7 681</b>	<b>5 696</b>	<b>269</b>	<b>12</b>	<b>257</b>
12	<b>Schwaben</b>	<b>19 540</b>	<b>11 084</b>	<b>8 456</b>	<b>18 481</b>	<b>10 671</b>	<b>7 810</b>	<b>1 059</b>	<b>413</b>	<b>646</b>

### kreisfreien Städten und Landkreisen in Bayern 2009

davon Wanderungen												Lfd. Nr.
innerhalb Bayerns				über die Landesgrenze innerhalb des Bundesgebietes				über die Grenze des Bundesgebietes				
Zugezogene		Fortgezogene		Zugezogene		Fortgezogene		Zugezogene		Fortgezogene		
insgesamt	männlich	insgesamt	männlich	insgesamt	männlich	insgesamt	männlich	insgesamt	männlich	insgesamt	männlich	
9 738	5 001	9 549	4 846	3 335	1 653	2 656	1 376	2 495	1 461	2 339	1 450	1
1 482	774	1 331	652	366	199	350	180	214	101	265	118	2
2 595	1 354	2 381	1 264	868	416	844	417	490	286	604	338	3
1 418	725	1 294	657	551	300	539	288	333	185	338	209	4
<b>15 233</b>	<b>7 854</b>	<b>14 555</b>	<b>7 419</b>	<b>5 120</b>	<b>2 568</b>	<b>4 389</b>	<b>2 261</b>	<b>3 532</b>	<b>2 033</b>	<b>3 546</b>	<b>2 115</b>	<b>5</b>
5 304	2 566	5 168	2 489	644	324	573	276	916	605	960	621	1
11 231	5 509	10 947	5 364	1 323	680	1 283	637	1 120	641	1 493	864	2
3 102	1 471	3 207	1 553	760	403	837	413	488	332	520	364	3
4 417	2 322	4 626	2 392	890	465	870	433	654	402	687	438	4
4 617	2 293	4 777	2 383	935	490	1 059	531	1 086	505	1 262	659	5
2 740	1 372	2 754	1 389	1 916	947	1 727	852	719	406	820	490	6
4 386	2 143	4 305	2 098	4 608	2 354	4 177	2 149	1 196	723	1 203	690	7
5 909	2 896	5 961	2 913	2 019	960	1 870	886	967	511	1 076	557	8
5 123	2 471	5 243	2 601	1 182	585	982	496	1 108	632	963	514	9
5 246	2 513	5 442	2 624	1 188	590	1 045	527	634	387	681	435	10
<b>52 075</b>	<b>25 556</b>	<b>52 430</b>	<b>25 806</b>	<b>15 465</b>	<b>7 798</b>	<b>14 423</b>	<b>7 200</b>	<b>8 888</b>	<b>5 144</b>	<b>9 665</b>	<b>5 632</b>	<b>11</b>
<b>67 308</b>	<b>33 410</b>	<b>66 985</b>	<b>33 225</b>	<b>20 585</b>	<b>10 366</b>	<b>18 812</b>	<b>9 461</b>	<b>12 420</b>	<b>7 177</b>	<b>13 211</b>	<b>7 747</b>	<b>12</b>
<b>darunter Ausländer</b>												
1 539	919	1 262	702	659	354	531	299	2 045	1 195	1 753	1 116	1
167	93	107	55	40	23	38	22	163	72	153	62	2
278	176	236	141	115	66	120	66	369	205	441	251	3
179	95	133	72	87	54	86	48	253	139	244	156	4
<b>2 163</b>	<b>1 283</b>	<b>1 738</b>	<b>970</b>	<b>901</b>	<b>497</b>	<b>775</b>	<b>435</b>	<b>2 830</b>	<b>1 611</b>	<b>2 591</b>	<b>1 585</b>	<b>5</b>
446	253	440	239	54	28	41	21	787	524	778	525	1
1 044	521	879	469	143	69	122	66	829	484	1 067	633	2
231	126	237	122	81	48	94	46	410	287	409	303	3
449	273	437	256	73	44	96	55	527	319	505	337	4
501	278	518	273	128	74	145	72	954	417	1 051	523	5
332	180	271	154	205	112	210	105	531	302	500	317	6
561	326	480	272	718	388	635	370	1 009	614	905	542	7
438	240	442	228	121	62	125	65	687	349	697	375	8
384	207	411	224	89	58	83	44	914	532	705	386	9
382	194	511	263	122	69	108	60	496	315	475	336	10
<b>4 768</b>	<b>2 598</b>	<b>4 626</b>	<b>2 500</b>	<b>1 734</b>	<b>952</b>	<b>1 659</b>	<b>904</b>	<b>7 144</b>	<b>4 143</b>	<b>7 092</b>	<b>4 277</b>	<b>11</b>
<b>6 931</b>	<b>3 881</b>	<b>6 364</b>	<b>3 470</b>	<b>2 635</b>	<b>1 449</b>	<b>2 434</b>	<b>1 339</b>	<b>9 974</b>	<b>5 754</b>	<b>9 683</b>	<b>5 862</b>	<b>12</b>

## 2. Binnenwanderungsgewinn bzw. -verlust in Bayern nach Regierungsbezirken seit 1989 (jeweiliger Gebietsstand am Jahresende)

Jahr	Oberbayern	Niederbayern	Oberpfalz	Oberfranken	Mittelfranken	Unterfranken	Schwaben
1989	- 4 228	905	- 498	- 1 092	693	344	3 876
1990	- 6 103	1 747	411	- 671	667	- 187	4 136
1991	- 7 858	3 293	1 659	485	- 896	- 125	3 442
1992	- 8 656	3 988	1 119	385	- 1 209	196	4 177
1993	- 6 475	3 452	1 143	514	- 250	- 624	2 240
1994	- 4 756	3 994	1 312	108	- 1 206	- 228	776
1995	- 2 239	2 525	1 513	592	- 1 865	- 1 918	1 392
1996	- 818	2 550	1 882	- 569	- 1 519	- 2 710	1 184
1997	383	1 522	1 430	- 1 667	- 1 029	- 1 877	1 238
1998	- 15	702	1 349	- 1 310	- 1 269	- 1 415	1 958
1999	- 75	1 451	645	- 1 724	- 1 511	- 1 100	2 314
2000	1 211	671	694	- 2 275	- 491	- 1 406	1 596
2001	- 1 073	1 373	758	- 2 288	- 171	- 1 839	3 240
2002	- 2 179	1 298	877	- 1 678	38	- 1 774	3 418
2003	1 021	504	- 39	- 1 307	43	- 1 970	1 748
2004	300	608	- 110	- 1 206	418	- 1 062	1 052
2005	2 216	- 372	- 905	- 1 918	2 070	- 1 642	551
2006	11 740	- 3 314	- 1 317	- 2 672	58	- 1 302	- 3 193
2007	5 009	- 725	- 318	- 1 911	71	- 1 332	- 794
2008	4 410	- 350	- 276	- 1 310	- 65	- 1 643	- 766
2009	2 291	- 68	- 117	- 1 115	- 401	- 913	323

## 3. Wanderungen über die Landesgrenze (Außenwanderung) in Bayern 2009 nach Herkunft- bzw. Zielgebieten

Herkunfts- bzw. Zielgebiet	Zugezogene				Fortgezogene				Wanderungsgewinn bzw. -verlust (-)			
	Personen		dar. Ausländer		Personen		dar. Ausländer		Personen		dar. Ausländer	
	ins- gesamt	männ- lich	ins- gesamt	männ- lich	ins- gesamt	männ- lich	ins- gesamt	männ- lich	ins- gesamt	männ- lich	ins- gesamt	männ- lich
Baden-Württemberg .....	34 184	17 005	4 790	2 691	30 957	15 446	4 146	2 283	3 227	1559	644	408
Berlin .....	6 570	3 370	1007	543	8 158	4 166	1 185	624	-1588	- 796	- 178	- 81
Brandenburg .....	3 213	1 716	199	114	2 502	1 311	124	75	711	405	75	39
Bremen .....	851	457	142	73	847	458	143	86	4	- 1	- 1	- 13
Hamburg .....	2 542	1 285	423	245	2 998	1 463	425	234	- 456	- 178	- 2	11
Hessen .....	14 442	7 326	2 324	1 270	13 285	6 747	2 426	1 375	1 157	579	- 102	- 105
Mecklenburg-Vorpommern .....	1 593	862	136	85	1 225	647	72	44	368	215	64	41
Niedersachsen .....	8 879	4 505	1 450	766	7 196	3 797	1 048	670	1 683	708	402	96
Nordrhein-Westfalen .....	19 260	9 925	3 187	1 818	16 120	8 468	3 263	1 916	3 140	1 457	- 76	- 98
Rheinland-Pfalz .....	5 730	2 893	762	421	4 738	2 444	732	419	992	449	30	2
Saarland .....	1 193	623	269	147	883	431	132	61	310	192	137	86
Sachsen .....	10 142	5 278	803	475	7 298	3 789	519	322	2 844	1 489	284	153
Sachsen-Anhalt .....	3 662	1 950	399	252	2 418	1 284	198	125	1 244	666	201	127
Schleswig-Holstein .....	2 883	1 500	303	169	3 018	1 500	384	224	- 135	0	- 81	- 55
Thüringen .....	6 795	3 443	411	244	4 664	2 350	249	148	2 131	1 093	162	96
<b>Bundesgebiet zusammen ...</b>	<b>121 939</b>	<b>62 138</b>	<b>16 605</b>	<b>9 313</b>	<b>106 307</b>	<b>54 301</b>	<b>15 046</b>	<b>8 606</b>	<b>15 632</b>	<b>7 837</b>	<b>1 559</b>	<b>707</b>
Über die Grenze des Bundes- gebiets zusammen <sup>1)</sup> .....	122 132	71 894	10 194	60 376	128 608	77 364	10 144	6 263	-6 476	-5 470	502	-2 255
<b>Insgesamt</b>	<b>244 071</b>	<b>134 032</b>	<b>118 548</b>	<b>69 689</b>	<b>234 915</b>	<b>131 665</b>	<b>116 487</b>	<b>71 237</b>	<b>9 156</b>	<b>2 367</b>	<b>2 061</b>	<b>-1 548</b>

<sup>1)</sup>Einschließlich ungeklärte Fälle und Fälle ohne Angabe.

#### 4. Wanderungen in Bayern seit 1989

Jahr	Wanderungen insgesamt					davon									
	Zugezogene		Fortgezogene		Wanderungs- gewinn bzw. -verlust (-)	innerhalb Bayerns Zu- bzw. Fortgezogene		über die Landesgrenze innerhalb des Bundesgebiets <sup>1)2)</sup>				über die Grenze des Bundesgebiets <sup>1)2)</sup>			
								Zugezogene		Fortgezogene		Zugezogene		Fortgezogene	
	ins- gesamt	dar. männlich	ins- gesamt	dar. männlich	insgesamt	ins- gesamt	dar. männlich	ins- gesamt	dar. männlich	ins- gesamt	dar. männlich	ins- gesamt	dar. männlich	ins- gesamt	dar. männlich
1989	801 280	419 578	635 494	329 673	165 786	459 409	231 707	114 925	60 147	85 984	45 931	226 946	127 724	90 101	52 035
1990	869 740	469 976	654 048	347 276	215 692	462 922	236 529	114 919	60 823	83 737	44 816	291 899	172 624	107 389	65 931
1990	869 740	469 976	654 048	347 276	215 692	462 922	236 529	200 147	112 771	91 949	50 706	206 671	120 676	99 177	60 041
1991	819 780	444 134	684 757	373 253	135 023	452 227	230 115	148 429	77 268	97 304	54 548	219 124	136 751	135 226	88 590
1992	910 273	503 620	749 179	413 161	161 094	489 806	250 754	137 349	71 147	102 912	57 432	283 118	181 719	156 461	104 975
1993	873 161	475 734	791 353	441 854	81 808	527 187	271 292	118 236	60 807	99 129	54 234	227 738	143 635	165 037	116 328
1994	837 372	447 303	784 988	427 920	52 384	545 129	278 923	121 608	61 843	97 328	52 253	170 635	106 537	142 531	96 744
1995	816 451	434 458	748 914	406 207	67 537	524 126	267 918	128 927	65 725	94 484	50 974	163 398	100 815	130 304	87 315
1996	776 387	410 742	732 049	395 545	44 338	510 244	260 069	123 303	63 247	91 892	49 406	142 840	87 426	129 913	86 070
1997	766 779	401 869	753 349	404 840	13 430	513 199	260 274	123 020	62 986	89 763	47 808	130 560	78 609	150 387	96 758
1998	767 887	402 401	753 796	399 702	14 091	507 806	256 415	130 452	66 879	90 907	47 820	129 629	79 107	155 083	95 467
1999	788 327	411 034	723 633	382 511	64 694	505 275	253 529	139 055	71 262	90 823	47 555	143 997	86 243	127 535	81 427
2000	778 364	407 042	704 995	372 166	73 369	489 057	245 289	145 851	74 576	93 702	48 783	143 456	87 177	122 236	78 094
2001	789 290	414 633	687 865	364 187	101 425	477 734	241 108	158 913	81 629	97 194	50 558	152 643	91 896	112 937	72 521
2002	767 955	400 222	704 381	371 921	63 574	484 514	243 458	141 846	72 351	100 469	52 241	141 595	84 413	119 398	76 222
2003	753 687	390 189	707 246	372 352	46 441	493 117	246 830	133 409	67 835	99 197	51 828	127 161	75 524	114 932	73 694
2004	734 320	380 273	708 568	372 531	25 752	483 345	241 026	124 552	63 716	98 857	51 318	126 423	75 531	126 366	80 187
2005	731 987	375 445	694 481	360 724	37 506	485 487	240 977	127 151	64 877	97 719	50 465	119 349	69 591	111 275	69 282
2006	745 516	382 843	708 180	365 246	37 336	494 983	244 807	134 235	68 466	100 082	51 361	116 298	69 570	113 115	69 078
2007	741 209	382 206	702 242	363 721	38 967	485 042	240 302	134 529	69 132	103 052	52 967	121 638	72 772	114 148	70 452
2008	737 444	379 670	723 395	375 982	14 049	484 433	240 081	133 438	68 302	107 827	55 014	119 573	71 287	131 675	80 887
2009	730 053	374 829	720 897	372 462	9 156	485 982	240 797	121 939	62 138	106 307	54 301	122 132	71 894	128 608	77 364

#### darunter Ausländer

1989	193 032	114 753	133 291	80 689	59 741	45 534	28 225	15 854	9 620	10 804	6 888	131 644	76 908	76 953	45 576
1990	230 263	141 124	147 381	92 052	82 882	50 920	31 712	16 617	10 087	10 017	6 494	162 726	99 325	86 444	53 846
1990	230 263	141 124	147 381	92 052	82 882	50 920	31 712	17 852	10 834	10 110	6 570	161 491	98 578	86 351	53 770
1991	262 912	168 125	192 804	127 116	70 108	58 410	36 875	14 774	9 149	11 949	7 924	189 728	122 101	122 445	82 317
1992	346 650	226 849	235 526	158 177	111 124	78 564	50 513	16 873	10 684	14 029	9 274	251 213	165 652	142 933	98 390
1993	299 239	194 241	257 395	177 166	41 844	92 081	58 804	16 048	10 400	13 960	9 028	191 110	125 037	151 354	109 334
1994	245 008	156 517	228 915	152 938	16 093	88 800	55 931	15 462	9 598	13 351	8 534	140 746	90 988	126 764	88 473
1995	241 299	152 405	216 218	143 223	25 081	87 275	54 950	16 765	10 274	13 948	9 177	137 259	87 181	114 995	79 096
1996	216 586	135 302	209 748	137 289	6 838	80 583	50 333	15 943	9 903	14 121	9 034	120 060	75 066	115 044	77 922
1997	199 641	122 623	221 768	142 449	-22 127	74 374	46 144	15 489	9 393	13 554	8 674	109 778	67 086	133 840	87 631
1998	196 532	120 388	220 812	136 639	-24 280	70 309	42 781	15 549	9 384	13 404	8 198	110 674	68 223	137 099	85 660
1999	212 035	126 429	192 197	120 626	19 838	70 221	41 474	17 808	10 566	13 779	8 460	124 006	74 389	108 197	70 692
2000	208 063	125 032	185 586	116 332	22 477	66 377	39 183	19 051	11 256	14 509	8 797	122 635	74 593	104 700	68 352
2001	220 947	132 877	177 734	112 271	43 213	67 859	41 004	20 655	12 103	14 974	8 993	132 433	79 770	94 901	62 274
2002	208 677	123 560	183 290	114 541	25 387	66 367	39 053	19 614	11 400	16 360	9 755	122 696	73 107	100 563	65 733
2003	193 637	113 233	176 395	109 190	17 242	64 888	37 078	19 267	11 192	15 599	9 301	109 482	64 963	95 908	62 811
2004	188 316	109 382	180 148	110 318	8 168	59 757	33 083	17 987	10 374	15 073	8 965	110 572	65 925	105 318	68 370
2005	176 548	100 737	158 883	95 887	17 665	56 533	30 799	16 890	9 676	14 045	8 206	103 125	60 262	88 305	56 882
2006	170 907	98 778	157 290	93 378	13 617	53 939	29 161	16 959	9 542	15 427	8 804	100 009	60 075	87 924	55 413
2007	172 160	100 042	153 701	92 046	18 459	51 969	28 213	17 386	9 899	15 105	8 505	102 805	61 930	86 627	55 328
2008	169 690	98 890	167 478	100 982	2 212	52 177	28 890	17 690	9 911	15 596	8 819	99 823	60 089	99 705	63 273
2009	170 985	98 610	168 924	100 158	2 061	52 437	28 921	16 605	9 313	15 046	8 606	101 943	60 376	101 441	62 631

<sup>1)</sup> 1990 1. Zeile nach dem Gebietsstand vor dem 3. Oktober 1990 einschließlich Berlin (West).-<sup>2)</sup> 1990 2. Zeile nach dem Gebietsstand ab dem 3. Oktober 1990

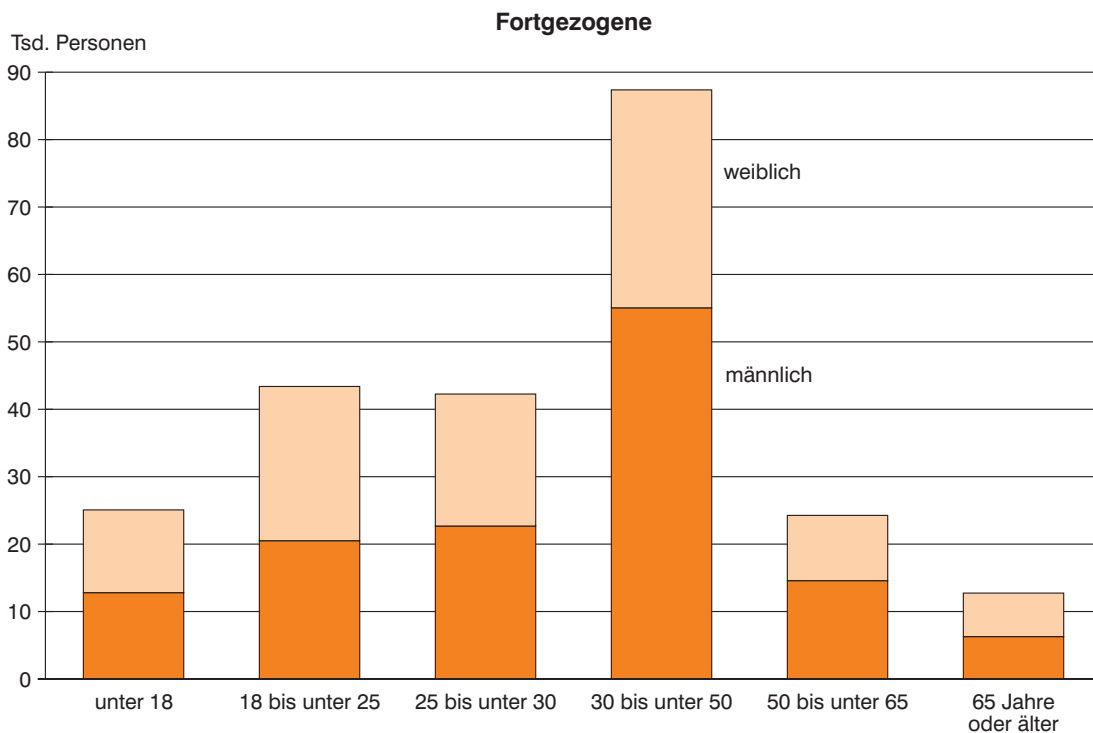
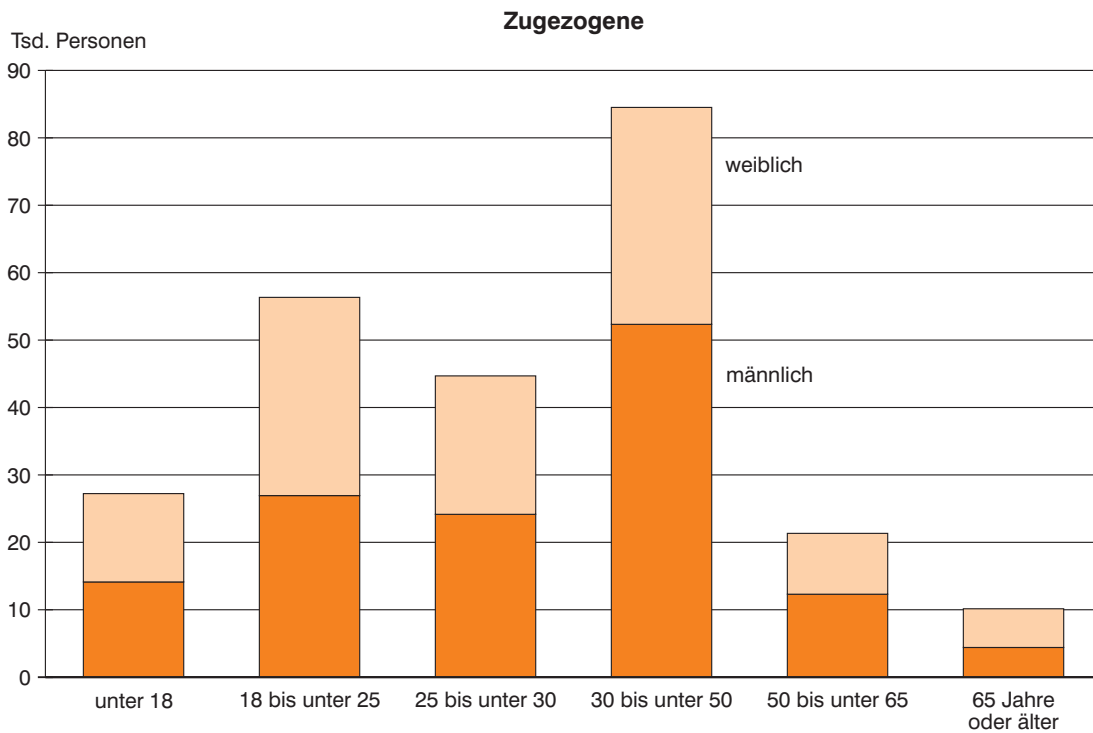
**5. Die über die Grenze des Bundesgebietes Zu- und Fortgezogenen in Bayern 2009  
nach Herkunfts- bzw. Zielgebieten**

Herkunfts- bzw. Zielgebiet	Zugezogene				Fortgezogene				Wanderungsgewinn bzw. -verlust (-)	
	insgesamt		darunter Ausländer		insgesamt		darunter Ausländer		insgesamt	darunter Ausländer
	Zahl	% <sup>1)</sup>	Zahl	% <sup>2)</sup>	Zahl	% <sup>1)</sup>	Zahl	% <sup>2)</sup>		
Europa .....	91 014	74,5	78 370	76,9	99 361	77,3	80 963	79,8	- 8 347	- 2 593
Belgien .....	416	0,3	255	0,3	546	0,4	339	0,3	- 130	- 84
Bulgarien .....	4 127	3,4	4 080	4,0	2 810	2,2	2 751	2,7	1 317	1 329
Dänemark .....	281	0,2	219	0,2	371	0,3	296	0,3	- 90	- 77
Estland.....	110	0,1	109	0,1	79	0,1	73	0,1	31	36
Finnland .....	365	0,3	309	0,3	434	0,3	375	0,4	- 69	- 66
Frankreich .....	2 626	2,2	1 979	1,9	3 133	2,4	2 364	2,3	- 507	- 385
Griechenland .....	2 144	1,8	1 989	2,0	4 807	3,7	4 505	4,4	- 2 663	- 2 516
Irland .....	399	0,3	250	0,2	481	0,4	339	0,3	- 82	- 89
Italien .....	5 213	4,3	4 587	4,5	6 006	4,7	5 196	5,1	- 793	- 609
Lettland.....	523	0,4	519	0,5	222	0,2	217	0,2	301	302
Litauen.....	509	0,4	499	0,5	469	0,4	457	0,5	40	42
Luxemburg .....	154	0,1	121	0,1	137	0,1	87	0,1	17	34
Malta.....	32	0,0	16	0,0	33	0,0	13	0,0	- 1	3
Niederlande .....	825	0,7	624	0,6	846	0,7	550	0,5	- 21	74
Österreich .....	7 167	5,9	4 876	4,8	8 698	6,8	4 974	4,9	- 1 531	- 98
Polen .....	15 041	12,3	12 448	12,2	16 284	12,7	13 502	13,3	- 1 243	- 1 054
Portugal .....	984	0,8	877	0,9	901	0,7	790	0,8	83	87
Rumänien .....	11 655	9,5	11 485	11,3	9 120	7,1	8 838	8,7	2 535	2 647
Schweden .....	509	0,4	357	0,4	711	0,6	461	0,5	- 202	- 104
Slowakei .....	3 294	2,7	3 243	3,2	3 173	2,5	3 106	3,1	121	137
Slowenien .....	365	0,3	337	0,3	557	0,4	492	0,5	- 192	- 155
Spanien .....	2 879	2,4	1 735	1,7	2 697	2,1	1 472	1,5	182	263
Tschechische Republik .....	2 544	2,1	2 301	2,3	2 840	2,2	2 496	2,5	- 296	- 195
Ungarn .....	2 461	2,0	1 618	1,6	3 040	2,4	1 853	1,8	- 579	- 235
Vereinigtes Königreich <sup>3)</sup> .....	8 837	7,2	8 625	8,5	7 294	5,7	7 015	6,9	1 543	1 610
Zypern.....	71	0,1	45	0,0	38	0,0	23	0,0	33	22
EU-Länder zusammen	73 531	60,2	63 503	62,3	75 727	58,9	62 584	61,7	- 2 196	919
Bosnien-Herzegowina .....	1 104	0,9	1 084	1,1	1 737	1,4	1 702	1,7	- 633	- 618
Kosovo.....	1 303	1,1	1 281	1,3	474	0,4	460	0,5	829	821
Kroatien .....	2 301	1,9	2 204	2,2	3 022	2,3	2 878	2,8	- 721	- 674
Mazedonien.....	456	0,4	450	0,4	450	0,3	446	0,4	6	4
Rußland .....	3 001	2,5	2 695	2,6	2 879	2,2	2 466	2,4	122	229
Schweiz .....	2 206	1,8	774	0,8	4 420	3,4	964	1,0	- 2 214	- 190
Serbien.....	1 030	0,8	1 008	1,0	2 260	1,8	2 203	2,2	- 1 230	- 1 195
Türkei .....	3 859	3,2	3 388	3,3	6 120	4,8	5 308	5,2	- 2 261	- 1 920
Ukraine .....	1 318	1,1	1 222	1,2	1 124	0,9	1 071	1,1	194	151
Übriges Europa .....	905	0,7	761	0,7	1 148	0,9	881	0,9	- 243	- 120
Europa ohne EU-Länder zusammen	17 483	14,3	14 867	14,6	23 634	18,4	18 379	18,1	- 6 151	- 3 512
Afrika .....	3 361	2,8	2 666	2,6	2 761	2,1	1 997	2,0	600	669
Ägypten.....	307	0,3	213	0,2	328	0,3	237	0,2	- 21	- 24
Nigeria .....	290	0,2	265	0,3	252	0,2	232	0,2	38	33
Südafrika .....	355	0,3	167	0,2	346	0,3	143	0,1	9	24
Tunesien .....	241	0,2	197	0,2	278	0,2	213	0,2	- 37	- 16
Übriges Afrika .....	2 168	1,8	1 824	1,8	1 557	1,2	1 172	1,2	611	652
Amerika .....	10 682	8,7	6 822	6,7	12 170	9,5	7 470	7,4	- 1 488	- 648
Brasilien .....	1 416	1,2	1 200	1,2	1 295	1,0	1 018	1,0	121	182
Kanada .....	789	0,6	494	0,5	1 123	0,9	630	0,6	- 334	- 136
Mexiko.....	571	0,5	433	0,4	500	0,4	369	0,4	71	64
Vereinigte Staaten von Amerika .....	6 140	5,0	3 472	3,4	7 595	5,9	4 379	4,3	- 1 455	- 907
Übriges Amerika .....	1 766	1,4	1 223	1,2	1 657	1,3	1 074	1,1	109	149
Asien .....	15 598	12,8	13 546	13,3	12 796	9,9	10 405	10,3	2 802	3 141
China .....	2 542	2,1	2 056	2,0	2 284	1,8	1 872	1,8	258	184
Indien.....	1 762	1,4	1 631	1,6	1 781	1,4	1 657	1,6	- 19	- 26
Irak .....	2 362	1,9	2 319	2,3	927	0,7	840	0,8	1 435	1 479
Übriges Asien .....	8 932	7,3	7 540	7,4	7 804	6,1	6 036	6,0	1 128	1 504
Australien und Ozeanien .....	1 029	0,8	476	0,5	1 269	1,0	531	0,5	- 240	- 55
Ungeklärte Fälle und Fälle ohne Angabe ....	448	0,4	63	0,1	251	0,2	75	0,1	197	- 12
<b>Insgesamt</b>	<b>122 132</b>	<b>100</b>	<b>101 943</b>	<b>100</b>	<b>128 608</b>	<b>100</b>	<b>101 441</b>	<b>100</b>	<b>- 6 476</b>	<b>502</b>

<sup>1)</sup> Anteil an Zu- bzw. Fortgezogenen Insgesamt. <sup>2)</sup> Anteil an zu- bzw. fortgezogenen Ausländern Insgesamt. <sup>3)</sup> einschl. britisch abhängiger Gebiete in Europa



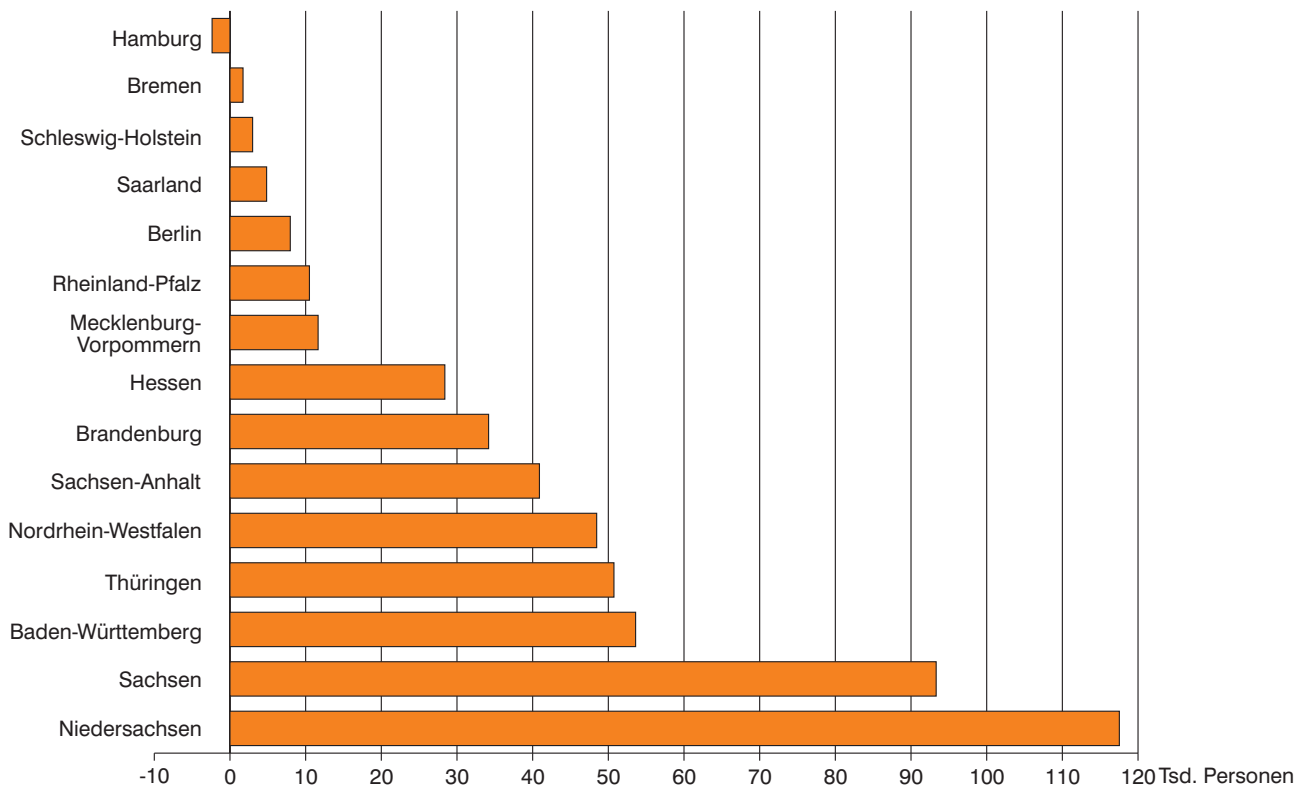
## Wanderungen über die Landesgrenze Bayerns 2009 nach Altersgruppen und Geschlecht



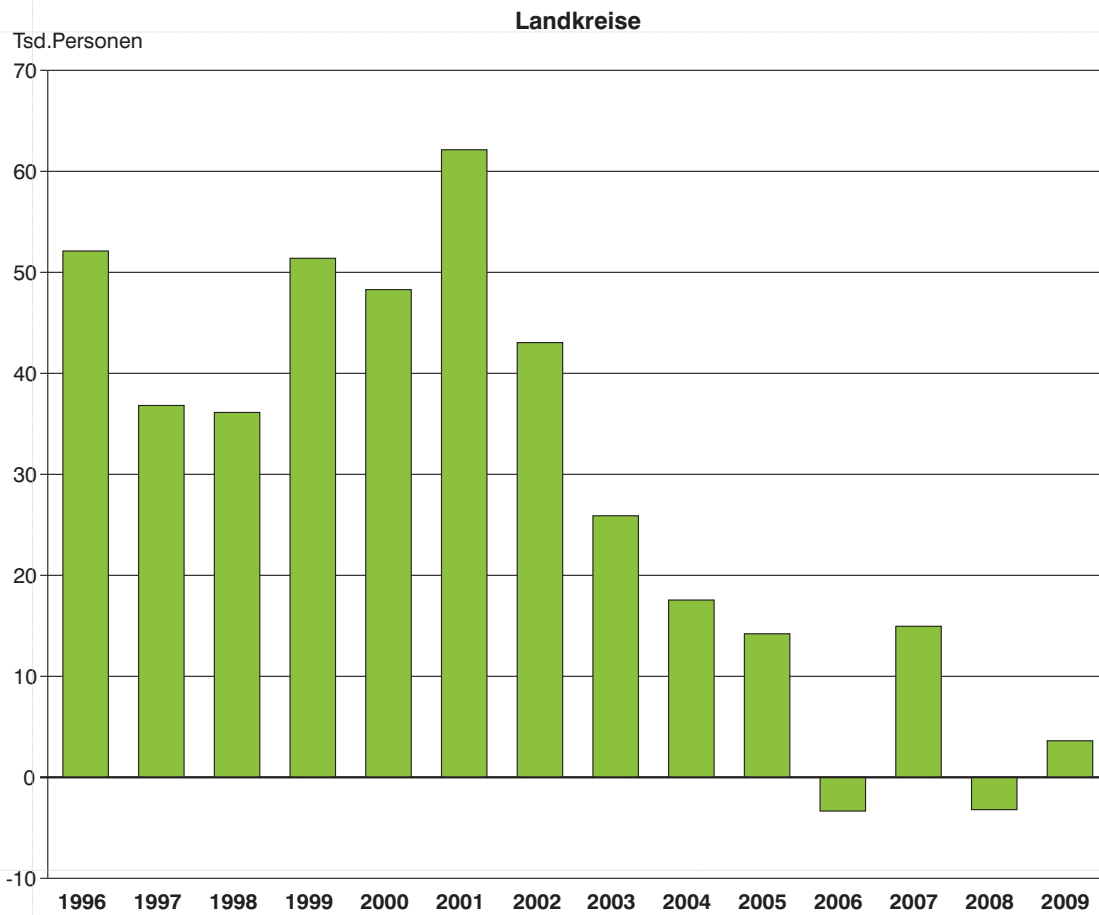
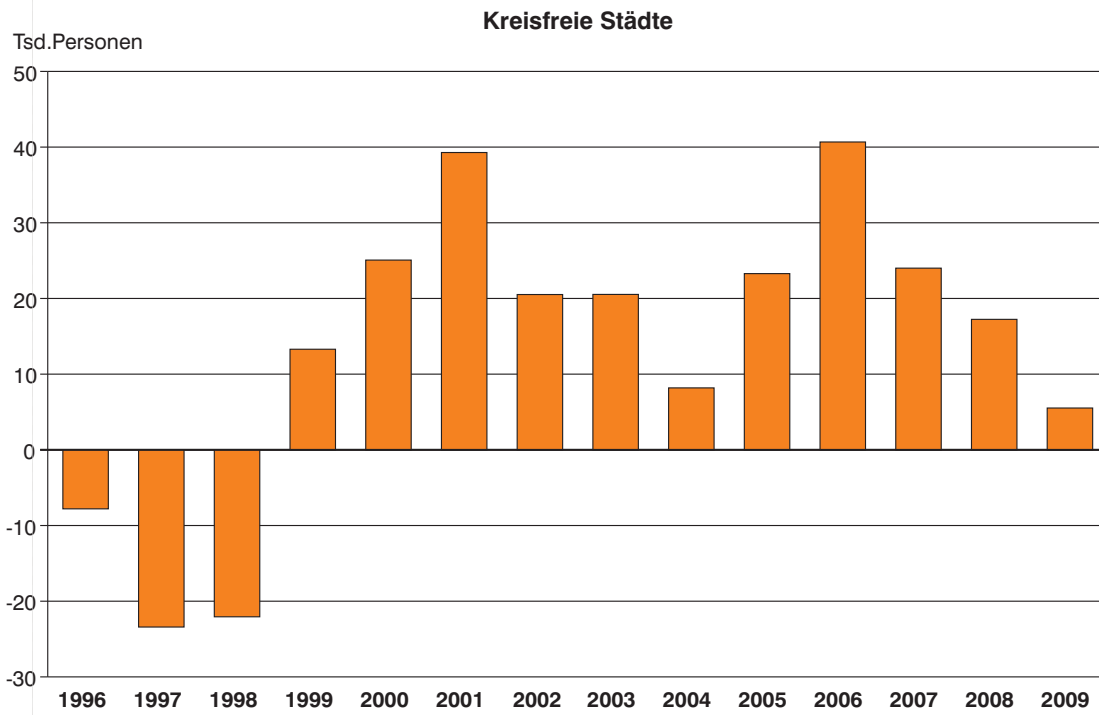
## Wanderungen über die Landesgrenze Bayerns seit 1992



## Wanderungsgewinn bzw. -verlust (-) Bayerns gegenüber dem übrigen Bundesgebiet seit 1996



### Wanderungsgewinne bzw. -verluste (-) der kreisfreien Städte und Landkreise in Bayern seit 1996



### Erläuterung zur Tabelle 1 (S.4 und 5)

## Regionen

Die einzelnen Regionen umfassen folgende Gebiete:

- 1 **Bayerischer Untermain:**  
Kreisfreie Stadt: Aschaffenburg  
Landkreise: Aschaffenburg, Miltenberg
- 2 **Würzburg:**  
Kreisfreie Stadt: Würzburg  
Landkreise: Würzburg, Main-Spessart, Kitzingen
- 3 **Main-Rhön:**  
Kreisfreie Stadt: Schweinfurt  
Landkreise: Schweinfurt, Bad Kissingen, Rhön-Grabfeld, Haßberge
- 4 **Oberfranken-West:**  
Kreisfreie Städte: Bamberg, Coburg  
Landkreise: Coburg, Kronach, Lichtenfels, Bamberg, Forchheim
- 5 **Oberfranken-Ost:**  
Kreisfreie Städte: Bayreuth, Hof  
Landkreise: Bayreuth, Kulmbach, Hof, Wunsiedel i. Fichtelgebirge, vom Landkreis Tirschenreuth die Gemeinde Waldershof
- 6 **Oberpfalz-Nord:**  
Kreisfreie Städte: Amberg, Weiden i.d.OPf.  
Landkreise: Amberg-Sulzbach, Neustadt a.d. Waldnaab, Schwandorf, Tirschenreuth ohne die der Region 5 angehörige Gemeinde Waldershof
- 7 **Industrieregion Mittelfranken:**  
Kreisfreie Städte: Nürnberg, Fürth, Erlangen, Schwabach  
Landkreise: Erlangen-Höchstadt, Fürth, Nürnberger Land, Roth
- 8 **Westmittelfranken:**  
Kreisfreie Stadt: Ansbach  
Landkreise: Ansbach, Neustadt a.d. Aisch-Bad Windsheim, Weißenburg-Gunzenhausen
- 9 **Augsburg:**  
Kreisfreie Stadt: Augsburg  
Landkreise: Augsburg, Aichach-Friedberg, Dillingen a.d.Donau, Donau-Ries
- 10 **Ingolstadt:**  
Kreisfreie Stadt: Ingolstadt  
Landkreise: Eichstätt, Neuburg-Schrobenhausen, Pfaffenhofen a.d.Ilm
- 11 **Regensburg:**  
Kreisfreie Stadt: Regensburg  
Landkreise: Neumarkt i.d.OPf., Regensburg, Cham, Kelheim ohne die der Region 13 angehörigen Gemeinden
- 12 **Donau-Wald:**  
Kreisfreie Städte: Straubing, Passau  
Landkreise: Regen, Straubing-Bogen, Deggendorf, Freyung-Grafenau, Passau
- 13 **Landshut:**  
Kreisfreie Stadt: Landshut  
Landkreise: Landshut, Dingolfing-Landau, Rottal-Inn, vom Landkreis Kelheim die Gemeinden Aiglsbach, Attenhofen, Mainburg, Elsendorf, Volkenschwand
- 14 **München:**  
Kreisfreie Stadt: München  
Landkreise: Freising, Erding, Dachau, Fürstenfeldbruck, München, Ebersberg, Starnberg, Landsberg am Lech
- 15 **Donau-Ilser:**  
Kreisfreie Stadt: Memmingen  
Landkreise: Günzburg, Neu-Ulm, Unterallgäu
- 16 **Allgäu:**  
Kreisfreie Städte: Kempten (Allgäu), Kaufbeuren  
Landkreise: Ostallgäu, Oberallgäu, Lindau (Bodensee)
- 17 **Oberland:**  
Kreisfreie Stadt: -  
Landkreise: Weilheim-Schongau, Bad Tölz-Wolfratshausen, Miesbach, Garmisch-Partenkirchen
- 18 **Südostoberbayern:**  
Kreisfreie Stadt: Rosenheim  
Landkreise: Mühldorf a.Inn, Altötting, Rosenheim, Traunstein, Berchtesgadener Land